

旅行社

JR KYUSHU RAIL PASS

Online Booking

-如何購買指定席-

目錄

- [MCO/ eMCO的種類](#)
- [1. 開始預約指定席](#)
- [2. 登入系統](#)
- [3. 再度點選「指定座位預約」](#)
- [4. 輸入預約列車的信息](#)
- [5. 選擇預約列車](#)
- [6. 選擇座位類型](#)
- [7. 選擇周遊券使用開始日期](#)
- [8. 輸入兒童的預約號碼 \(※僅在有兒童預約的情況下\)](#)
- [9. 輸入信用卡信息](#)
- [10. 確認變更後的預約內容](#)
- [11. 完成預約](#)
- [12. 完成預約後系統將自動為您發送郵件](#)
- [13. 指定席預約票例](#)





JR KYUSHU RAIL PASS Online Booking的指定席預約服務（收費），限持有以下eMCO（兌換券）的顧客使用。
依所發行的兌換券(eMCO)，預約系統操作也會有所不同，請於操作前確認手中的兌換券（eMCO）

① eMCO

【對象旅行社・販賣店】

JTB	EGL Tours
JALPAK	Package Tour
Kinki Nippon Tourist	cola tour
JR Kyushu Jet Ferry	LION TRAVEL
Doctortour	KKday
Hana tour	Fliggy
Korea Railroad Corporation	Ctrip
myrealtrip	

LOGO
MARK

JR KYUSHU RAIL PASS
Online Booking


Display Date: 2007/12/25 19:41

JR Kyushu Rail Pass Voucher Customer's Coupon

This is the coupon for
TEST TARO

* This eMCO cannot be used for boarding.
Please go to the designated exchange office prior to boarding, and exchange it for a valid JR Kyushu Rail Pass.
* The traveler must appear in person at the exchange office to make the exchange.
* To receive your passes, you must present the following:
- eMCO (this receipt)
- Your passport.
* Exchange may be made during normal business hours at a voucher exchange office.
Hours vary by office. Please check ahead if planning to make the exchange in the early morning or late evening.
For details about locations and hours, go here. (<http://www.jrkyushu.co.jp/english/pr/businesshours.pdf>)

Reservation Receipt No. RKTA07120187153 Travel Agent Name Kyushu Travel A Ticket Agent Name KTA Store1 Issue Date 2007/12/25 Please exchange within 3 months of issue date. Ticket Type All Kyushu Area Pass 5 days JPY 18,000	<div style="border: 2px solid purple; padding: 5px; display: inline-block;"> KRP Reservation No. KKTA07120187419 </div> <div style="text-align: right; margin-top: 10px;">  </div>
--	--

使用此預約編碼於預約網站上預約指定席。

User Information
 Name
TEST TARO
 Adult(s)/Child(ren)
Adult

Seat Reservation(s)
 Seats for some trains may be reserved in advance, for an additional fee.
 If you would like to reserve seats, please visit JR Kyushu Rail Pass Online Booking.
 Please have your KRP reservation number handy so that you can provide it with your Seat Reservation(s).
 (<https://kyushurailpass.jrkyushu.co.jp/reserve>)

NOTICE
 * Validity
 Admitted under entry status "TEMPORARY VISITOR"
 * To change or cancel
 If you wish to change or cancel your reservation, please contact the agent that sold the voucher to you.
 * Inquiries about JR Kyushu Rail Pass
 Please access JR Kyushu Rail Pass Online Booking and submit your query or comment using the online form.
 Please have your KRP reservation number handy so that you can provide it with your query.
 (<https://kyushurailpass.jrkyushu.co.jp/reserve>)


KYUSHU RAILWAY COMPANY



JR KYUSHU RAIL PASS Online Booking的指定席預約服務（收費），限持有以下eMCO（兌換券）的顧客使用。
依所發行的兌換券（eMCO），預約系統操作也會有所不同，請於操作前確認手中的兌換券（eMCO）

②日本旅行發行的eMCO(e-ticket)

【對象旅行社・販賣店】日本旅行以及與日本旅行有合作關係的旅行社・販賣店

 NIPPON TRAVEL AGENCY CO.,LTD	
[E-Ticket] KYUSHU (ALL) RAIL PASS 3DAYS**Sample**	
VOUCHER No. :	00201000285
<small>THIS eMCO cannot be used for boarding</small>	
NAME :	MR JOHN LENNON**Sample**
ADULT / CHILD :	ADULT
TO : Kyushu Railway company	
JPY :	15,000
USD :	145.63
RATES OF EXCHANGE :	100JPY = 0.97USD
ISSUE BY :	ABC Tours Inc / U. S. A.
ISSUED DATE :	11 Jul 2018 Please exchange within 3 months of issue date
<small>Seat Reservation</small>	
<small>*Seats for some trains may be reserved in advance , for an additional fee.</small>	
<small>-If you would like to reserve seats, please visit JR Kyushu Rail Pass Online Booking.</small>	
<small>URL https://kyushurailpass.jrkyushu.co.jp/reserve/</small>	
<small>[1]Eligibility : You must meet the following condition ... A foreign tourist visiting Japan, who has a passport bearing the "Temporary Visitor" entry status, stamped at Immigration, and who can show the passport at the time of PASS exchange</small>	
<small>**Your name in the claim ticket must be spelled completely and matched the name appearing in your passport</small>	
<small>**Each person must need a ticket even though travelling with several persons.</small>	
<small>[2]Refund of an Exchange Order : An Exchange Order can be refunded only at the very same office that issued the Order, within one year after the date of issue. (A handling charge and a communication fee, set in the regulations of each issuing office, will be deducted.)</small>	
<small>[3]Refund of a JR KYUSHU RAIL PASS : A KYUSHU RAIL PASS can be refunded only within a valid period and before the first date for its use at any JR KYUSHU RAIL PASS exchange office. (10% of the yen price will be charged as a handling fee.) No refund can be made for any reason on or after the first day of use.</small>	
<small>[4]Use of an Order is subject to these conditions and the regulations of each issuing office. After exchanging, use of the Pass is subject to these conditions, Kyushu Railway Company passenger transportation regulations, and Japanese law.</small>	
<small>[5]For further information , please visit https://www.jrkyushu.co.jp/english/index.html</small>	

使用此預約編碼於預約網站上預約指定席。



JR KYUSHU RAIL PASS Online Booking的指定席預約服務（收費），限持有以下eMCO（兌換券）的顧客使用。
依所發行的兌換券(eMCO)，預約系統操作也會有所不同，請於操作前確認手中的兌換券（eMCO）

③ KLOOK 發行的KLOOK Voucher(e-ticket) / eMCO

【對象旅行社・販賣店】 KLOOK

KLOOK

3/5 Day JR All/North/South Kyushu Pass (Japan Pick Up)

Package
3 Day JR Kyushu Pass

Lead Person Name
KYUSHU TARO

Date
Mar 22, 2019

Quantity
1 x Adult

Booking No.
QMG635864

Barcode

Voucher No.
QMG635864JR0

Units To Be Redeemed
1 x Adult

使用此預約編碼於預約網站上預約指定席。

KLOOK JR KYUSHU RAIL PASS Online Booking

QR Code

Display Date: 2007/12/25 19:41

JR Kyushu Rail Pass Voucher Customer's Coupon

This is the coupon for
TEST TARO

- * This eMCO cannot be used for boarding.
- * Please go to the designated exchange office prior to boarding, and exchange it for a valid JR Kyushu Rail Pass.
- * The traveler must appear in person at the exchange office to make the exchange.
- * To receive your passes, you must present the following:
 - eMCO (this receipt)
 - Your passport.
- * Exchange may be made during normal business hours at a voucher exchange office. Hours vary by office. Please check ahead if planning to make the exchange in the early morning or late evening. For details about locations and hours, go here. (<http://www.kyushurailpass.jp/reserve/>)

Reservation Receipt No.
RKTA07120187153

Travel Agent Name
Kyushu Travel A

Ticket Agent Name
KTA Store1

Issue Date
2007/12/25 Please exchange within 3 months of issue date.

Ticket Type
All Kyushu Area Pass 5 days
JPY 18,000

KRP Reservation No.
KKTA07120187419

KYUSHU RAILWAY COMPANY



JR KYUSHU RAIL PASS Online Booking的指定席預約服務（收費），限持有以下eMCO（兌換券）的顧客使用。
依所發行的兌換券(eMCO)，預約系統操作也會有所不同，請於操作前確認手中的兌換券（eMCO）

④ LINKTIVITY 發行發行的eMCO（E-Ticket）

【對象旅行社・販賣店】

透過 LINKTIVITY 發行 eMCO 的旅行社

Printable Voucher

Powered by LINKTIVITY

Booking # PRIVATE-20210426-Z54L

バウチャー

催行会社名 Activity provider	九州旅客鉄道株式会社
予約者名 Traveler's name	jiang xuan
商品名 Activity	All Kyushu Area Pass All Kyushu Area Pass 3 days
有効期限 Expiration date	2021-07-25 (Sun)
数量 Quantity	大人 (x 1)

大人 (12歳以上) 1 予約
Participation 1 Info

First Name: jiang
E-ticket Number: L00rbwXOMZ54abc

Reserved by

Logo of the travel agency where you purchased

Barcode

大人 (12歳以上) 1
Adult (Age 12 & up) 1

Map upload and description

- Please bring the Voucher to one of the following ticket office and you will be issued your JR Kyushu Rail Pass(es). In order to exchange a voucher for a pass(es), you must present the Voucher in person along with your passport.
- Station: Hakata, Kokura, Mojiko, Saga, Nagasaki, Sasebo, Beppu, Oita, Kumamoto, Kagoshima-chuo, Miyazaki, Miyazaki Airport
- Business hours of ticketing counters:
<https://www.jrkyushu.co.jp/english/pdf/BusinessHours.pdf>

Restrictions

- ① You must hold a passport issued by a country other than Japan.
- ② You must reside outside Japan and are visiting Japan on a temporary visitor visa(*). Those who satisfy conditions ① and ② above.
- *When entering Japan, please receive proof of "temporary visitor" with a stamp or seal on your passport. If you are using an automated gate when entering Japan, please offer to the airport staff and receive a certificate from your passport with a stamp or seal.
- Pass price for children (age between 6 and 11) is half of the adult price.
How to determine child's age: the age of the child is as of the date of purchase.

Required items to bring & attire

- Passport
- Voucher

※這個記號是 LINKTIVITY 發行的 eMCO 的標識。

使用此預約編碼於預約網站上預約指定席。

1. 開始預約指定席

JR KYUSHU RAIL PASS
Online Booking

鐵路周遊券購買 指定座位預約 查詢/更改/退款

預約受理中
日本時間05:30~23:00可接受預約。

Jan. 20 16:07 Jan. 20 16:07
Japan Standard Time (Tokyo) Time based on operating system settings

Select Language 繁體字

本網站中可購買九州鐵路周遊券與預約人氣列車之指定座位。
預約指定座位須於本網站或特定旅行社購買鐵路周遊券等。

操作導覽 常問問題

English 한국어 簡体字 繁體字 English 한국어 簡体字 繁體字

購買鐵路周遊券

鐵路周遊券購買
由此購買JR九州鐵路周遊券！！

預約指定座位

指定座位預約
由此預約指定座位！！
價錢：
1000日圓（成人）
500日圓（兒童）
※需有K開頭的預約號碼。

何謂鐵路周遊券

English 한국어 簡体字 繁體字

鐵路周遊券購買 指定座位預約

查詢/更改/退款

※未對KRP (Kyushu Rail Pass) 預約號碼發行密碼者請至此。

可預約指定座位的列車

特快列車
由布院之森
運行日期
不定期運行*
運行區間
博多 ↔ 由布院/別府
座位
全車指定席
*列車運行時間表,請點選以下"可預約指定座席列車表"。

可預約指定座席列車表

點選「指定座位預約」。

2. 登入系統

登入

新登記

※ 未對KRP(Kyushu Rail Pass)預約號碼發行密碼者由此處

前往首頁

登記

必要 : 請務必輸入。

客戶資訊

旅行社名稱

有下列旅行社發行的MCO的客人,請從列表中選擇旅行社。

NTA (Nippon Travel Agency) 、KLOOK

※有非上述旅行社發行的MCO的客人,請不要做任何選擇。

請從這裡查看MCO樣本

KRP(Kyushu Rail Pass)預約號碼/MCO號碼 **必要**

密碼 **必要**

※ 忘記密碼者請再次 **從此處** 進行登記。

登入

■ 初次登入系統 (需乘客自行設定新的密碼)

在指定的旅行社購入周遊券兌換券後 (持有 KRP 預約編碼), 如果您初次登入本系統請點選「登記」設定新的密碼。

注意: 除日本旅行 (或與日本旅行有合作關係的旅行社) 發行的MCO紙本,其他MCO紙本不可於網路預定指定席。

2. 登入系統

登入

新登記

※ 未對KRP (Kyushu Rail Pass) 預約號碼發行密碼者由此處

前往首頁

登記

※ 必登：請務必輸入。

客戶資訊

旅行社名稱

有下列旅行社發行的MCO的客人, 請從列表中選擇旅行社。

NTA (Nippon Travel Agency) 、 KLOOK

※有非上述旅行社發行的MCO的客人, 請不要做任何選擇。

※ 請從這裡查看MCO樣本

KRP (Kyushu Rail Pass) 預約號碼/MCO號碼 **必登**

密碼 **必登**

Password

※ 忘記密碼者請再次 **從此處** 進行登記。

登入

■ 使用新的密碼登入系統

<旅行社名稱>

旅行社名稱	列表
eMCO	----- (請勿選擇任何選項。)
日本旅行發行的兌換券eMCO	NTA
KLOOK發行的“KLOOK Voucher”	KLOOK
KLOOK發行的eMCO	----- (請勿選擇任何選項。)
eMCO issued by LINKTIVITY	LINKTIVITY

<KRP預約編碼/ MCO預約編碼與密碼>

輸入KRP預約編碼/MCO預約編碼與乘客設置的密碼後按「登入」鍵。

注意：如果您忘記了密碼請再度註冊顧客信息。

<註冊乘客信息方法詳情>

(A) 確認條款

條款

 日文版使用條款 (PDF)

提供英文、韓文、中文(繁體字、簡體字)版做為參考,所有內容均以日文版為優先。

JR Kyushu Rail Pass Online Booking 使用條款(2019年3月1日制定)

九州旅客鐵道株式會社(以下稱「本公司」)針對以訪日外籍人士為對象,對本公司所經營JR Kyushu Rail Pass Online Booking之使用,制定「JR Kyushu Rail Pass Online Booking使用條款」(以下稱「使用條款」)如下。

第1條(適用範圍)

1. 使用條款為針對JR Kyushu Rail Pass Online Booking之使用,適用於接受本公司於JR Kyushu Rail Pass Online Booking提供服務(以下稱「Online Booking服務」)的客戶(以下稱「使用者」)之規定。
2. 使用者於使用JR Kyushu Rail Pass Online Booking服務時,須誠實遵守使用條款。

第2條(日期時間的標記)

標記於本使用條款之日期時間,若無特殊要求,則為日本標準時間。

第25條(準據法、管轄法院)

1. 使用者與本公司間若發生糾紛時,當事人間應秉持誠意解決。
2. 本條款根據日本法律進行解釋,以日文為準。針對使用者與本公司間之糾紛,以福岡地方法院或福岡簡易法院為第一審專屬合意管轄法院。

第26條(使用條款生效)

使用條款自日本標準時間2019年3月1日上午5點30分起生效。

同意

返回

前往下一頁

確認條款後,請點選「同意」旁邊的方框後,
按「前往下一頁」鍵。

(B) 輸入電子郵箱地址接收臨時密碼

登記電子郵件位址

1

登記電子郵件位址

執行查詢預約、預約指定座位時，必須登記客戶資訊。

登記時，必須登記電子郵件位址。請登記電子郵件位址。(最多至256字符)

將從jrkyushu.co.jp的網域寄發確認郵件，請設定為可收信。

必要 : 請務必輸入。

電子郵件位址 **必要**

注意: 若在預約JR九州鐵路周遊券時登記了電子郵件位址，請登記相同的電子郵件位址。

前往首頁

登記

2

設定密碼

3

完成登記

如在購買周遊券兌換券時註冊了電子郵箱，
請於此輸入相同郵箱地址。除此之外的情況請輸入
任意電子郵箱地址後，按「登記」鍵。

(C) 當系統顯示如下畫面時，您將收到系統發來的密碼。

| 受理登記電子郵件位址

已受理登記電子郵件位址。
稍後將寄發電子郵件，請連接郵件中標記的網址，並繼續操作。
若稍後仍未收到電子郵件，請確認輸入是否有誤，並請再次寄發至電子郵件位址。

[前往首頁](#)

請查看您的電子郵箱。

(D) 寫有臨時密碼的郵件內容如下所示

[JR Kyushu Rail Pass] We have received your registration request.
(R01)

今日 12:24

Thank you for using our JR Kyushu Rail Pass Online Booking.

We have received your registration request. (Registration is not yet completed.)

* Here is your temporary password.

①

82KUpvEi

=====

* Please go to the following web address to continue registration.

<https://kyushurailpass.jrkyushu.co.jp/reserve/RegisterPasswordInputPage?code=UhV8bLdQ81171000000008782>

=====

②

JR Kyushu Rail Pass Online Booking

<https://kyushurailpass.jrkyushu.co.jp/reserve/>

* This email was sent from a send-only account. We cannot respond to replies emailed to this address.

* This email was sent by the JR Kyushu Rail Pass Online Booking. If you have received this email in error, please inform us of the error and then delete this message. Thank you.

Contact: <https://kyushurailpass.jrkyushu.co.jp/reserve/InquiryPublicEmailInputPage>

Kyushu Railway Company

① 臨時密碼（3個小時內有效）。

② 自此處URL登入系統。

(E) 設定新的密碼

設定密碼



必要 : 請務必輸入。

旅行社名稱

有下列旅行社發行的MCO的客人,請從列表中選擇旅行社。
NTA (Nippon Travel Agency) 、KLOOK
※有非上述旅行社發行的MCO的客人,請不要做任何選擇。

1

2

KRP預約號碼/MCO號碼 **必要**

3

姓名 **必要**

請輸入在JR Kyushu Rail Pass Online Booking購買JR九州鐵路周遊券時登記的姓名,或旅行社發行的兌換券(eMCO、MCO)上標記的姓名。

4

暫時密碼 **必要**

5

新密碼 **必要** 新密碼(確認用) **必要**

※8~15字以內,可使用半形英文字母、阿拉伯數字與符號
※設定時請務必包含1字以上的英文字母與阿拉伯數字。不可設定為僅有英文字母或僅有阿拉伯數字的密碼
※可使用符號
! = % & () * + - . / ; < = > ? @ [] ^ _ { | } ~ . ,
※請確認不可使用符號
※不得使用與KRP(Kyushu Rail Pass)預約號碼或MCO號碼相同的密碼

設定密碼

① 旅行社名稱

旅行社名稱	列表
eMCO	----- (請勿選擇任何選項。)
日本旅行發行的兌換券eMCO	NTA
KLOOK發行的“KLOOK Voucher”	KLOOK
KLOOK發行的eMCO	----- (請勿選擇任何選項。)
eMCO issued by LINKTIVITY	LINKTIVITY

② eMCO: 請輸入大寫字母K開頭的15位KRP預約編碼。
* 請輸入日本旅行/KLOOK發行的MCO上記載的MCO預約編碼。

③ 輸入兌換券 (eMCO / MCO) 記載之姓名。
* 請“名”和“姓”的順序輸入您的名字。

④ 輸入郵件中收到的臨時密碼。(發行後3小時內有效)

⑤ 確認注意事項, 輸入新的密碼後

按「設定密碼」鍵。

(F) 完成密碼設定

完成設定密碼



已完成登記。

客戶資訊

KRP預約號碼/MCO號碼

K00015120000672

姓名

Kyushu A

前往首頁

確認KRP預約編碼, MCO預約編碼與姓名無誤後,
按「前往首頁」鍵。

3. 再度點選「指定座位預約」

JR KYUSHU RAIL PASS Online Booking

鐵路周遊券購買 指定座位預約 查詢/更改/退款

預約受理中
日本時間05:30~23:00可接受預約。

Jan. 20 16:07 Jan. 20 16:07
Japan Standard Time (Tokyo) Time based on operating system settings

Select Language 繁體字

本網站中可購買九州鐵路周遊券與預約人氣列車之指定座位。
預約指定座位須於本網站或特定旅行社購買鐵路周遊券等。

操作導覽 常問問題

English 한국어 簡体字 繁體字 English 한국어 簡体字 繁體字

購買鐵路周遊券

鐵路周遊券購買
由此購買JR九州鐵路周遊券！！

預約指定座位

指定座位預約
由此預約指定座位！！
價錢：
1000日圓（成人）
500日圓（兒童）
※需有K開頭的預約號碼。

何謂鐵路周遊券

English 한국어 簡体字 繁體字

鐵路周遊券購買 指定座位預約

查詢/更改/退款

※未對KRP (Kyushu Rail Pass) 預約號碼發行密碼者請至此。

可預約指定座位的列車

特快列車
由布院之森
運行日期
不定期運行*
運行區間
博多 ↔ 由布院/別府
座位
全車指定席
*列車運行時間表,請點選以下“可預約指定座席列車表”。

可預約指定座席列車表

再度點選「指定座位預約」。

4.輸入預約列車的信息

搜尋經由路線

- 1 搜尋經由路線
- 2 選擇列車
- 3 選擇座位
- 4 登記開始使用日
- 5 輸入信用卡資訊
- 6 確認
- 7 完成

搜尋項目

必要：請務必輸入

選擇列車 **必要**

請選擇

乘車日 **必要**

yyyy/MM/dd

成人 **必要**

1

兒童 **必要**

0

*必須輸入KRP預約號碼。

*可預約至合計7名為止。
*不可僅預約兒童。若要在團體中新增兒童，請從確認預約內容畫面進行人數更改處理。

返回

搜尋

輸入列車內容,點選「搜尋」鍵。

※人數可設定7人以下。
※成人欄內不可設定為0。

致希望預約特急「36+3((Sanju-Roku plus San))」的旅客

關於「36+3」預約操作的注意事項請參考這裡。

[詳細內容請見此處。](#)



(A) 選擇預約列車名稱

(B) 選擇預約列車的設備名稱


選擇列車名稱

點選「指定」其將顯示為紅色。

注意：於一個月前的上午10點（日本時間）開放網上座位預定。

(C) 選擇預計乘車日期

Boarding Date **Required**

yyyy/MM/dd 

January 2018							February 2018						
Mo	Tu	We	Th	Fr	Sa	Su	Mo	Tu	We	Th	Fr	Sa	Su
1	2	3	4	5	6	7				1	2	3	4
8	9	10	11	12	13	14	5	6	7	8	9	10	11
15	16	17	18	19	20	21	12	13	14	15	16	17	18
22	23	24	25	26	27	28	19	20	21	22	23	24	25
29	30	31					26	27	28				

Station **Required**

select. ▼

選擇乘車日期

<詳情>

(D) 選擇預約列車的出發車站名

The screenshot shows a web form for booking a train. At the top, there is a red bar with the text "指定" (Specify). Below it, there are several input fields. The "出發站" (Departure Station) field is highlighted with a purple border and has a dropdown menu open, showing the following options: "請選擇" (Please select), "鹿兒島中央" (Kagoshima Central), "喜入" (Kira), and "指宿" (Saijō). The "抵達站" (Arrival Station) field is also visible, with a "請選擇" (Please select) dropdown menu.

(E) 選擇預約列車的到達車站名

The screenshot shows the same web form as in (D). In this view, the "抵達站" (Arrival Station) field is highlighted with a purple border and has a dropdown menu open, showing the following options: "請選擇" (Please select), "鹿兒島中央" (Kagoshima Central), "喜入" (Kira), and "指宿" (Saijō). The "出發站" (Departure Station) field is also visible, with a "請選擇" (Please select) dropdown menu.

選擇出發車站名

選擇到達車站名

注意：於一個月前的上午10點（日本時間）開放網上座位預定。

5.選擇預約列車

選擇列車



出發日
2018/01/27

使用設備
指定

	每一人的價格	張數	小計
成人	JPY 1,000	2	JPY 2,000
兒童	JPY 500	1	JPY 500
	合計		JPY 2,500

請選擇搭乘列車

出發站	出發時間	抵達站	抵達時間	列車名稱	
鹿兒島中央	09:55	→ 指宿	10:47	指宿之玉手箱 1	選擇 (可預約)
鹿兒島中央	11:57	→ 指宿	12:47	指宿之玉手箱 3	選擇 (少量剩餘座位)
鹿兒島中央	14:04	→ 指宿	14:58	指宿之玉手箱 5	選擇 (不可預約)

< 前往上一候補

前往下一候補 >

按「選擇」鍵選擇預約列車。



銷售的座位數根據不同列車設定上限。即使想要搭乘的列車有空位，也可能無法購買。

6.選擇座位類型

選擇座位

1 2 3 4 5 6 7

搜尋經由路線 選擇列車 選擇座位 登記開始使用日 輸入信用卡資訊 確認 完成

必要：請務必輸入

指定座位 **必要**

希望為相連座位

從座位表選擇

在此時間點上，已選擇的座位尚未確定預約。
由於空位情形可能改變，因此已選擇的座位可能無法預約。
※座位表在23:00至5:30間無法使用。
※座位數少時，無法使用座位表。

返回

前往下一頁

選擇座位類型後選擇「前往下一頁」。
另外，點選「從座位表選擇」鍵後，座席表將顯示。

- ※ 23:00 ~ 5:30座席表不可使用
- ※ 座席剩餘很少時座席表不可使用



在此還不能保證您選擇的座位可以預約成功。座位情況時刻發生變化，也有最終預約不到該座位的可能性。敬請諒解！

★致預約九州新幹綫指定席的乘客

從2020年5月20日開始，對於帶入三邊合計160cm以上的特大行李乘坐九州新幹綫博多站至鹿兒島中央站之間的乘客，請使用專用的“特大行李放置處附帶席”。**但是，本JR Kyushu Online Booking服務不能預約“特大行李放置處附帶席”。**非常抱歉，希望的客人請在到達日本後在車站窗口預約。

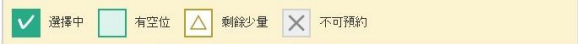
詳情請參考這裡 →

<透過座席表選擇座位之方法>

選擇座位表

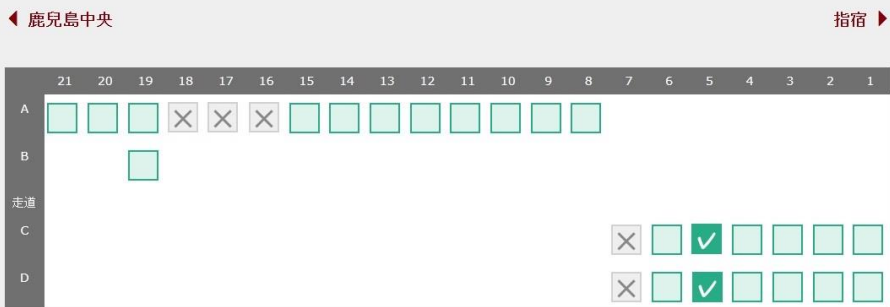
選擇車廂

若想更改顯示座位表的車廂，請選擇「有空位」或「剩餘少量」的車廂。



2車廂 座位表

請按照使用人數份選擇您希望的座位位置，並按下「指定座位」按鍵。
在此時間點上，已選擇的座位尚未確定預約。
由於空位情形可能改變，因此已選擇的座位可能無法預約。



返回

前往下一頁

選擇預約車廂號碼

※在此還不能保證您選擇的座位可以預約成功。座位情況時刻發生變化，也有最終預約不到該座位的可能性。敬請諒解！

※在小倉站特快列車音速（博多～大分）前往方向反轉。請注意前往方向可能會不一樣對座位標誌。

※特急「由布」的選位畫面所顯示的前進方向只是預定方向，實際方向可能會因使用的車輛而改變。

無論車輛方向為何，搭乘時各座位均可面對前進方向。

選擇欲乘坐之座席後按「前往下一頁」鍵。



預約可能集中在日本的周末和假日。如果您不能進入下一頁，請等待再試一次。

7. 選擇周遊券使用開始日期

鐵路周遊券開始使用日

必要：請務必輸入

請輸入開始使用日。

開始使用日 (日本時間) 必要

2018/01/27



December 2018							January 2019						
Mo	Tu	We	Th	Fr	Sa	Su	Mo	Tu	We	Th	Fr	Sa	Su
	1	2	3	4	5	6					1	2	3
7	8	9	10	11	12	13	4	5	6	7	8	9	10
14	15	16	17	18	19	20	11	12	13	14	15	16	17
21	22	23	24	25	26	27	18	19	20	21	22	23	24
28	29	30	31				25	26	27	28	29	30	31

設定

選擇周遊券的開始日後按「設定」鍵。
候補日期基於選擇的開始日使用與周遊券種類顯示。

※周遊券包含開始使用日分為3日與5日有效。例如開始日使用為10月5日的周遊券有效期為10月5日,6日,7日。

8. 輸入兒童的預約號碼 (※僅在有兒童預約的情況下)

輸入兒童KRP預約號碼/MCO號碼

可預約時間：05:30 - 23:00 (JST)

必要：請務必輸入。

請輸入兒童的KRP (Kyushu Rail Pass) 預約號碼/MCO號碼。

1

KRP (Kyushu Rail Pass) 預約號碼/MCO號碼 **必要**

返回

前往下一頁

在有兒童的情況下,輸入兒童的KRP預約號碼/MCO預約號碼後按「前往下一頁」鍵。

9.輸入信用卡信息

輸入信用卡資訊



可使用的信用卡



※ 請務必輸入

*領取已預約的指定券時，必須攜帶購買時所登記的信用卡。

信用卡號碼 必要

有效期限 (mm/yyyy) 必要 信用卡公司 必要

01 / 2016 請選擇

上述為購買人的信用卡。在窗口領票時，必須攜帶並出示購買時使用於結帳的信用卡。

返回

前往下一頁

輸入信用卡的「卡號」、「有效期限」、「信用卡公司」。
確認注意事項後，點選方框。按「前往下一頁」鍵。

※信用卡只限本人名義使用
※在JR九州窗口兌換周遊券時，必須持有並出示此付款時使用的信用卡



不能使用沒有發行卡片的無卡支付（虛擬卡片）、手機支付。
（無法領取周遊券與車票）

10. 確認變更後的預約內容

確認預約指定座位



JR九州鐵路周遊券兌換證的兌換期限為2016/04/01（日本時間）。

是否以下列內容預約指定座位？

支付金額			
	每一人的價格	張數	小計
成人	JPY 1,000	2	JPY 2,000
兒童	JPY 500	1	JPY 500
	合計		JPY 2,500

乘用列車			
列車名稱	出發日		
指宿之玉手箱 1	2016/01/27		
出發站	出發時間	→	抵達站 抵達時間
鹿兒島中央	09:54		指宿 10:46
使用設備	車廂		座位位置
指定	2		16A 17A 18A

客戶資訊	
姓名	
Kyushu A	
電子郵件位址	開始使用日（日本時間）
	2016/01/27

信用卡資訊		
信用卡號碼	信用卡公司	有效期限（mm/yyyy）
****_*_*_*_*_*_*_*_*_*_*_1111	UC,Master,VISA	09/2022

返回 **預約（結帳）**

確認指定席的內容無誤後，按「預約(結帳)」鍵



完成付款可能需要一些時間。請不要執行其他操作，例如按下瀏覽器上的“返回”按鈕，直到您轉到付款完成屏幕。

11.完成預約

完成預約指定座位



JR九州鐵路周遊券兌換證的兌換期限為2016/04/01（日本時間）。
已完成下列內容的預約。

支付金額

	每一人的價格	張數	小計
成人	JPY 1,000	2	JPY 2,000
兒童	JPY 500	1	JPY 500
	合計		JPY 2,500

乘用列車

列車名稱	指宿之玉手箱 1			出發日	2016/01/27			
出發站	鹿兒島中央	出發時間	09:54	→	抵達站	指宿	抵達時間	10:46
使用設備	指定	車廂	2	座位位置	16A 17A 18A			

客戶資訊

姓名
Kyushu A

電子郵件位址
開始使用日（日本時間）
2016/01/27

信用卡資訊

信用卡號碼
**** * -1111

信用卡公司
UC,Master,VISA

有效期限 (mm/yyyy)
09/2022

①

前往首頁	繼續前往預約
前往列印收據	前往列印預約指定座位

②

①要打印收據，請點擊「前往列印收據」。

※請注意打印的收據僅以英文。

②要打印指定席預約票，請點擊「前往列印預約指定座位」。

※請注意打印的指定席預約票僅以英文。



23:00 至 5:30（日本時間）之間預約時,系統將保留此預約申請,並於翌日以電子郵件的形式通知結果。

12.完成預約後系統將自動為您發送郵件

[JR Kyushu Rail Pass] Your assigned-seat reservation has been issued.(R06)

今日 15:29

Mr./Ms.Kyushu A

Thank you for using our JR Kyushu Rail Pass Online Booking.

* Your reservation has been issued.

The following reservation has been confirmed, and your credit card has been billed accordingly.

Purchaser name: Kyushu A

Total amount: 2,500 (JPY)

Reservation No. 63822

* Reservation details

Date/time reservation was requested: 2007/12/25 15:06 (Japan time)

Reservation No. 63822

For 2 adult(s) and 1 child(ren)

Boarding date and time 2007/12/26 09:54 (Japan time)

Boarding section: Kagoshima-chuo to Ibusuki

Train name: Ibusuki no Tamatebako 1

Seat(s): Car 2, 16A, 17A, 18A

=====
Your ticket(s) will be given to you when you pick up your JR Kyushu Rail Pass(es).
=====

Important:

* Please pick up your ticket (s) prior to boarding time. Although your reservation is confirmed, you will not be able to board without a ticket.

JR Kyushu Rail Pass Online Booking

預約指定席的詳細

- 代表人姓名 (信用卡名義本人)
- 總金額 (日圓)
- 報到日期時間
- 預約號碼
- 人數細目
- 上車日期時間 (日本時間)
- 搭乘區間
- 列車
- 座位號碼


有必要顯示電子票下列的東西而不是這電子郵件。

- 周遊券的電子票
- 指定是預約票
- 結帳的信用卡

要顯示或是打印指定席預約票，請再連接到JR九州的網站。

- ※ 請注意指定席預約票僅以英文。
- ※ 自動發送的電子郵件僅以英文。

13.指定席預約票例



JR KYUSHU
Seating Coupon

JR KYUSHU RAIL PASS

Online Booking

Display Date: 2017/12/27 17:11 (JST)
Date and Time of Purchase: 2017/12/27 17:11 (JST)

JR Kyushu Reserved Seating Coupon


* Please pick up your ticket(s) from the ticket office 30 minutes before train departure time. Although your reservation is confirmed, you will not be able to board without a ticket.
* Your ticket(s) will be given to you when you pick up your Rail Pass(es). Once you have received your Rail Pass(es), you will no longer be able to make changes or request refunds through the online sales service.
* To receive your tickets, you must present the following:
- The credit card you used when making the reservation.
Note: For fastest pickup, you should also present your reserved seat receipt (this receipt).
* Tickets can be picked up from the ticket office during normal business hours. Hours vary by location. Please check ahead if planning to pick up your ticket in the early morning or late evening.
* For details about locations and hours, go here. (<https://www.jrkyushu.co.jp/english/pdf/BusinessHours.pdf>)

Reservation Receipt No. R00017120004449	KRP Reservation No. K00017120004449
	MARS No. 63406

Purchaser Information		
Name	Card Brand	Card No.
Kyushu A	UC, Master, VISA	*****1002

Purchaser Details	
Boarding Day 2018/01/27	Departure Time 09:58
Departure Station Kagoshima-chuo	Arrival Time 10:49
Arrival Station Ibusuki	Travel Time 00:51
Train Name Ibusuki no Tamatebako1	
Facilities Usage Reserved Seat	
Seat (s) Car 2 16A, 17A, 18A	
Amount Used JPY 2,500	
Travelers Adult(s) 2 Child(ren) 1	

NOTICE
* To change or cancel
To make changes to your ticket reservation, or to cancel it for a refund, please complete the relevant procedure at our online sales service no later than 6 minutes before departure and receipt.
If you would like to cancel and receive a refund after obtaining your ticket(s), please come to a JR Kyushu Rail Pass office prior to your scheduled departure time. Refund requests cannot be accepted after the boarding time has passed.
Please note that a refund service charge will be applied when a reservation is canceled. If you are reducing the number of travelers, the refund service charge will be applied for each individual withdrawn from the group.
* Inquiries
Please access JR Kyushu Rail Pass Online Booking and submit your query or comment using the online form.
Please have your KRP reservation number handy so that you can provide it with your query.
(<https://kyushurailpass.jrkyushu.co.jp/reserve>)

 **KYUSHU RAILWAY COMPANY**

※推薦將指定席預約票打印出來。
※在JR九州的兌換窗口取票時需出示此預約票。
※請注意指定席預約票僅以英文。



請務必於領取鐵路周遊券本券時同時領取。
之後無法單獨領取指定席券。

變更方法



退款方法



操作導覽列表



FAQ