



东京

旅游攻略




去之前 要准备

每个人的旅游预算都不一样，我们也整理了以下的资料供你参考，其中包括了酒店建议还有旅游必备品。




预算	酒店
一晚以下USD 60	<ul style="list-style-type: none">东京胶囊旅馆 (Do-C Ebisu)伊马诺东京旅舍 (Imano Tokyo Hostel)
一晚以下USD 150	<ul style="list-style-type: none">东京APA酒店 (APA Hotel Shinjuku Kabukicho Tower)馨乐庭中央东京新宿区酒店 (Citadines Central Shinjuku Tokyo)东京多美迎饭店 (Dormy inn Premium Shibuya Jungumae)东京涩谷东武酒店 (Shibuya Tobu Hotel Tokyo)
一晚以下USD 300	<ul style="list-style-type: none">东京希尔顿酒店 (Hilton Hotel Tokyo)东京特伦克酒店 (Trunk Hotel)
必需品	领取地点
日本4G随身无流量限制WiFi	<p>成田国际机场(NRT)T1航厦 时间: 领取设备 6:30 AM - 最后一班航班 / 归还设备 7:00 AM - 9:00 PM 领取柜台: 国际线抵达大厅北翼1楼 QL LINER柜台 归还柜台: 国际线出发大厅南、北翼4楼 QL LINER柜台 超过营业时间归还设备时, 请将设备全部放入收纳袋归还</p> <p>成田国际机场(NRT)T2航厦 时间: 领取设备 6:30 AM - 最后一班航班 / 归还设备 7:00 AM - 9:00 PM 领取柜台: 国际线抵达大厅1楼 QL LINER柜台 归还柜台: 国际线出发大厅3楼 QL LINER柜台 超过营业时间归还设备时, 请将设备全部放入收纳袋归还</p> <p>羽田机场(HND)国际线航厦 NINJA WIFI柜台 时间: 6:30 AM - 11:45 PM 地址: 京急羽田机场国际线航厦站2楼</p> <p>JAL ABC柜台 时间: 11:45 PM - 6:30 AM 地址: 羽田机场国际线航厦3F</p>
成田机场接送 Skyliner京成电铁往返东京市区	<p>成田机场第一航站楼 京成skyliner柜台, 营业时间: 7:00 AM - 9:00 PM SKYLINER & KEISEI INFORMATION CENTER, 营业时间: 7:00 AM - 9:00 PM 京成电铁售票柜台(成田机场第一航站楼1F到达大厅北口), 营业时间: 7:00 AM - 9:00 PM 京成电铁售票柜台(成田机场第一航站楼1F到达大厅南口), 营业时间: 7:00 AM - 9:00 PM</p>

去之前
要准备



必需品	领取地点
东京地铁乘车券	<p>成田国际机场第一航厦 位置：成田国际机场第一航厦中央大楼2楼EASYGO 柜台（1楼为国际航班抵境大厅） 开放时间：8:30 AM - 10:00 PM</p> <p>成田国际机场第二航厦 位置：成田国际机场第二航厦央大楼2楼EASYGO柜台（1楼为国际航班抵境大厅） 开放时间：8:30 AM - 10:00 PM</p>
JR PASS 全日本铁路通票	到了日本后可以前往任何一个坐落在机场和车站的 JR办公室 ，凭兑换券和护照兑换你的JR Pass。

第一天 新宿



时间	活动	如何抵达
	抵达酒店登记后休息片刻。	通过东京Skyliner，或者私人机场专车接送。
1330-1400	到新宿御苑(Shinjuku Gyoen National Garden)。	步行5-10分钟即可到达花园，可从多个火车站进入多个大门。
1400-1530	在新宿御苑放松身心，享受大自然。可以带便当或午餐到这里享用。	
1545-1745	逛到在上其中一个LUMINE百货停下，可以选择才这里的餐厅享用午餐。	从新宿御苑(新宿门Shinjuku Gate)步行10-15分钟到LUMINE。
1815-1930	从六本木新城东京城市(Roppongi Hills)观景台欣赏东京城市天际线的夜景。	步行5分钟到新宿站。乘坐大江户地铁线Oedo Subway Line 到六本木站Roppongi Station。沿3号出口步行5-10分钟即可到达六本木新城森大厦Roppongi Hills Mori Tower。
1930-1940	到権八西麻布居酒屋(Gonpachi Nishiazabu)	从森大厦步行10分钟到権八西麻布居酒屋。
1940-2045	在権八西麻布居酒屋享用晚餐-这里是著名电影《Kill Bill》取景的餐厅哦！	
2045-2100	到新宿餐厅酒吧(Dining Bar)观赏魔术表演。	从権八西麻布居酒屋步行15分钟到餐厅酒吧。
2100-2245	在晚上9:15时前15分钟抵达餐厅，享受甜点和体验魔术表演，还有free flow水喝哦！	



第一天 新宿

1. 在新宿御苑(Shinjuku Gyoen National Garden)享受新鲜空气与大自然

新宿御苑拥有3个主要不同类型的花园。最古老的花园是一个传统的日本风景花园，在那里你可以找到著名的旧御凉亭(Kyu Goryo Tei)。

在长途的旅程后，来这里歇一歇绝对是完美的选择。你还可以在路上的便利店购买一些饭团或小吃，大自然树荫下享受日式野餐！

如何抵达:

新宿御苑有3个大门:新宿, Okido和Sendagaya。

1. 从JR新宿站新南出口步行15分钟抵达新宿门，或者从丸之内地铁线Marunouchi Subway的Shinjuku - gyoemmae站步行5分钟。
2. 从Shinjuku-gyoemmae站的丸之内地铁线步行5分钟到Okido Gate
3. 从JR Sendagaya站的中央/总武线Chuo / Sobu Line步行5分钟到SendagayaGate。

入门票: 200 日元

地址: 11 Naitomachi, Shinjuku, Tokyo 160-0014

营业时间: 星期二至星期日, 9am-4.30pm (最后入场时间4pm)





第一天 新宿

1. 在LUMINE清完你的东京购物清单！

LUMINE是由四个不同的建筑组成，其中包括 Lumine 1, Lumine 2, Lumine Est和 Lumine 0

最大的是Lumine Est，这个100层楼的百货拥有近300家商店！ 每一个LUMINE都通得到新宿站。

如何抵达：

LUMINE离新宿御苑（新宿门）10-15分钟步行路程。

在六本木新城森大厦欣赏景观（Roppongi Hills Mori Tower）

这座塔楼是东京最高的建筑之一，能享有城市一望无际的景色。东京城市景观观景台The Tokyo City位于52楼，设有360观看全景的透明玻璃墙，还有一个屋顶甲板。Sky Deck是在54楼。

如何抵达：

从LUMINE步行1-5分钟到JR新宿站，然后在六本木站Roppongi Station下车，沿3号出口步行5-10分钟即可到达六本木新城森大厦 Roppongi Hills Mori Tower。

入门票： 1,800 日元（包括Sky Deck的话要加500日元）

地址： 6 Chome-10-1 Roppongi, Minato-ku, Tokyo, 106-0032

营业时间： 星期日至星期四 10am-11pm | 星期五和星期六 10am-1am (最后入场时间为关闭前的一个小时)



第一天 新宿

2. 著名电影《Kill Bill》取景的餐厅-榎八西麻布居酒屋Gonpachi Nishiazabu

榎八西麻布不只是个单纯的餐厅，他们提供的餐饮服务非常独特，让你留下难忘的经验！

这里红到连著名的人物也曾经到此打卡！包括前美国总统——乔治·沃克·布什！

如何抵达：

从森大厦步行10分钟到榎八西麻布。

地址： 1 Chome-13-11 Nishiazabu, Minato-ku, Tōkyō-to 106-0031

营业时间： 每日 11.30am-3.30am (最后点餐时间：食物是1.45am，饮料是3am)



3. 在六本木餐厅酒吧Roppongi Dining Bar观赏魔术表演结束一天的行程

如果你是那种享受夜生活的夜猫子，那不妨在东京体验这里的夜生活！六本木餐厅酒吧的魔术表演绝对会让你叹为观止。

这里提供各种餐饮配套，但既然已经吃过晚餐，不如选择90分钟的无限加饮料和饭后甜点，完美搭配！

如何抵达：

从榎八西麻布居酒屋步行15分钟到餐厅酒吧。

地址： 〒106-0032 Tōkyō-to, Minato-ku, Roppongi, 4 Chome-6- 7 MAHOU Dining Bar OSMAND (マハウダイニングバーオズマンド)

营业时间： 每日 7pm-11.30pm & 星期六 10am-1am (最后入场时间为关闭的一小时前)



东京&日本秋叶原



第二天 东京 & 秋叶原

1. 观看筑地鱼市场的繁华日常！

虽然著名的金枪鱼拍卖和筑地市场的内部市场已经搬迁到丰洲鱼市的新地点，但筑地的大部分外部市场仍然存在。

新开设的Toyosu鱼市场就在附近，大众允许免费进入参观。在那里你可以欣赏到认真买家在金枪鱼拍卖和其他批发贸易中开有趣的拍卖，也可以体会当地的文化。

你可以在筑地鱼市场漫步，享受充满活力的街道真实的魅力。也可以停下看看供应商出售的新鲜海鲜。

来到筑地鱼市场就一定要尝试当地的新鲜海鲜了！想要尝试绝对道地海鲜Sashimi，到Klook预购筑地鱼市之旅 & 寿司制作体验配套！在滨松町巴士总站 Hamamatsucho Bus Terminal集合，导游会从开始到结束都带着你，让你享受自制的sashimi午餐！

如何抵达：

从筑地站Tsukiji Station（日比谷地铁线Hibiya Subway Line）到筑地鱼市场步行5分钟。

i地址： 5 Chome-2-1 Tsukiji, Chūō, Tokyo 104-0045

营业时间： 星期一至星期六，5am 至 中午





第二天

东京 & 秋叶原

2. 在森美术馆MORI Building DIGITAL ART MUSEUM 见证技术和艺术的奥妙

参观森美术馆，获得与众不同的视觉享受！在[teamLab无边界展览](#)中，你将沉浸在艺术与技术碰撞的世界中～喜欢IG打卡拍照的，记得要带上相机哦！

如何抵达

从临海线Rinkai Line的东京电讯港站Tokyo Teleport Station步行5分钟

地址: Odaiba Palette Town, 1-3-8 Aomi, Koto-ku, Tokyo, Japan

营业时间: 每逢周日10am至7pm | 每逢周末 10am至9pm

3. 欣赏皇宫东花园Imperial Palace East Gardens的美景

东京皇宫Tokyo Imperial Palace是日本皇帝的主要住所，虽然不对公众开放，但游客可以免费参观皇宫的东花园或皇居东御苑Kokyo Higashi Gyoen。

内部场地会于12月23日或1月2日开放。皇室也有可能公开亮相哦！

如何抵达

从东京站步行10-15分钟到皇宫

地址: 1-1 Chiyoda, Tokyo 100-8111, Japan

营业时间: T星期二至星期四 & 周末 9am至4.30pm



第二天 东京&秋叶原

4. 欣赏东京站的美丽建筑物

东京站不仅仅是一个交通地点，它也是值得游客们到此一游的地方。这里拥有各种独特的建筑物和著名景点、购物天地和餐厅等等。

在东京站就要尝尝这里的拉面了。这里的拉面店多得难以抉择！如果真的要吃好吃的，建议到六厘舍Rokurinsha。它们的拉面可是数一数二好吃！

如何抵达:

从皇宫东花园步行10-15分钟到东京站。

Address: 1 Chome Marunouchi, Chiyoda, Tokyo



5. 探索秋叶原最著名的“电器城”

召唤所有动漫迷，游戏迷和御宅族粉丝，你终于到了天堂啦！被称是“电器城”的秋叶原拥有各种电子商店、商场、女仆咖啡馆和其他主题餐厅。

前往日本最大的电子设备连锁店——Chuo Dori街道或Bic Camera，满足你所有的需求！到Klook预定旅游折扣优惠券即可享受7折优惠哦！

如何抵达:

乘坐JR山手线JR Yamanote Line前往秋叶原站Akihabara Station。



第三天

原宿 & 歌舞伎町

时间	活动	如何抵达
1000-1200	参观代代木公园Yoyogi Park的明治神宫Meiji Shrine。	前往JR山手线Yamanote Line的原宿站Harajuku Station, 步行10分钟即可到达代代木公园。
1225-1325	探索隐藏餐厅Torikatsu Chicken, 享用他们的招牌自制katsu炸鸡排。	步行20至25分钟到Dogenzaka的Torikatsu Chicken。
1325-1350	前往 原宿竹下街Takeshita Street, Harajuku。	步行5分钟到涩谷站前十字路口 Shibuya Crossing, 然后18分钟到竹下街。
1350-1700	在著名的原宿区漫步, 参观竹下街Takeshita Street, 表参道Omotesando, Ura-Hara等着名景点。	
1700-1730	前往东京都政府大楼Tokyo Metropolitan Government Building。	Get to Harajuku Station, take 前往原宿站, 乘坐山手线到新宿站。切换到大江户线Oedo Line, 到达都厅前站Tochomae Station, 然后步行3分钟到东京都政府大楼。
1730-1900	在东京都政府大楼天文台的咖啡厅欣赏城市美景。	
1900-1915	前往Omoide Yokochō, 然后到 Golden Gai.	步行12分钟到Omoide Yokochō, 然后步行7分钟到Golden Gai。
1915-2115	探索Omoide Yokochō和Golden Gai的街道小巷, 然后晚餐在居酒屋解决, 尝试日式烤串。	
2130-2400	沿着歌舞伎町Kabukicho霓虹灯照亮的街道体验激动人心的东京夜生活, 参观独特的机器人餐厅Robot Restaurant。	从Golden Gai步行3分钟到歌舞伎町。

第三天 原宿&歌舞伎町

1. 参观著名的代代木公园Yoyogi Park

作为东京最大的公园之一，代代木公园拥有宽阔的草坪，池塘和森林公园！是散步、慢跑、野餐或其他户外活动的最佳之地～ 代代木公园必去之景点就是明治神宫，还有其他著名景点如Kiyomasa井和Kamaishi桥。

代代木公园还有另一个吸引大众的地方。由于这里靠近原宿，你可以看到许多古怪装扮的角色，像是街头表演者、乡村摇滚乐团，cosplay等等。有些表演者还会在街头上表演，让你停下观赏。

如何抵达: 前往JR山手线的原宿站，步行10分钟即可到达代代木公园。

地址: 2-1 Yoyogikamizonochō, Shibuya, Tokyo 151-0005

图片来源: [@yoon_choi](#)



2. 在Torikatsu Chicken享用招牌自制katsu炸鸡排

准备好挖宝了吗？穿过涩谷区的小巷，你就会看见一间餐厅叫Torikatsu Chicken，是一对年老夫妇开的餐厅哦！

他们会现场烹制美味的katsu，包括猪肉，鱿鱼和鲑鱼等。价格实惠之外，质量和味道绝对无与伦比！

如何抵达:

Torikatsu Chicken is 20 - 25 min walk from Yoyogi Park.

地址: 2-16-19 Dogenzaka, Shibuya, Tokyo 150-0043

营业时间: Weekdays 11am-3pm, 4pm-9pm
| Saturdays 11am-8pm



第二天

原宿&歌舞伎町

3. 探索奥妙的原宿Harajuku

在这美妙的原宿放慢脚步，欣赏每一个角落。途中可以感受充满活力的涩谷区，还有一定要打卡标志性的涩谷十字路口哦！

原宿区最繁忙又最独特的就是竹下街 Takeshita Street。只要你在吉野家 Yoshinoya 的街道尽头看到巨大的拱门时，你就知道已经到达了竹下街。

街道两旁林立着时尚物品、古怪的旧衣服，还有小吃摊和快餐店。热闹的氛围就像日剧会出现的画面般。

当你到达竹下街 Takeshita Street 的南端时，你就会来到表参道 Omotesando。这里是一个截然不同的环境，拥有绿树成荫的大道，被视为“东京香榭丽舍大街 Champs-Elysees of Tokyo”。而在 Ura-Harajuku (也被称为 Ura-Hara)，你可以找到各种现代和复古主题的小型独立商店。

如何抵达:

原宿距离 Torikatsu Chicken 酒店有 20 分钟的步行路程。途中经过涩谷十字路口。

地址: Harajuku, Jingumae, Shibuya, Tokyo 150-0001



第三天 原宿&歌舞伎町

4. 在东京都政府大楼欣赏美景


如果晚餐时间还的话，那可以去东京都政府大楼参观一下。这个名字听起来可能只是个无聊的办公室，但绝对是你不能错过的美景！

它是东京欣赏美景的最佳地方！游客可以欣赏到城市景观的壮丽景色～重点是，免费入场！它又分为南天文台和北天文台，你可以自由的在这两个天文台欣赏美景。

如何抵达: 乘坐山手线到新宿站，从新宿站乘坐大江户线到都厅前站。

地址: 2 Chome-8-1 Nishishinjuku, Shinjuku, Tokyo 163-8001

营业时间: 北天文台 - 每日 9.30am-11pm | 南天文台 - 每日 9.30am-5.30pm



5. 在Omoide Yokochō和Golden Gai寻找美味的日式烤串

Omoide Yokochō也被称为“怀旧街道”或“小解巷”。这条狭窄的小巷延伸到战后时代，充满了许多居酒屋和日式烤串小饭店。

距离“怀旧街道”几分钟步行路程，就可以到达新宿的Golden Gai。这里可以找到各种小型酒吧和餐馆，晚餐可以选择在这里解决。

如何抵达:

OmoideYokochō距离东京都政府大楼有12分钟步行路程。在OmoideYokochō步行7分钟即可抵达Golden Gai。

地址: Shinjuku Omoide Yokochō, 1丁目-2 Nishishinjuku, Shinjuku-ku, Tōkyō-to 160-0023, Japan | Shinjuku Golden Gai, 1丁目-1 Kabukichō, Shinjuku-ku, Tōkyō-to 160-0021, Japan





第三天

原宿&歌舞伎町

6. 在东京歌舞伎町体验夜生活

如果你觉得“怀旧街道”和Golden Gai的夜生活还不够，那就到更浮夸的歌舞伎町区Kabukicho吧！歌舞伎町的街道闪烁着五彩霓虹灯，一整排的酒吧任你选择～

这里被公认是东京最红的夜生活场所，有趣的酒吧多到让你大开眼界！如果是比较喜欢体验独特的夜生活，那么[机器人餐厅](#) Robot Restaurant就一定要去了。这里闪亮的表演充满活力，亲眼目睹华丽的舞者和机器人歌舞，这样的主题餐厅非常独一无二哦！

如何抵达: 从Golden Gai步行3分钟到歌舞伎町。

地址: Kabukicho, Shinjuku, Tokyo 160-0021, Japan



第四天

浅草&上野

时间	活动	如何抵达
1000-1200	从 东京晴空塔Tokyo SkyTree 天文台欣赏城市的早晨景色，然后前往 东京晴空街道Solamachi 享用早餐。	到东京晴空塔站Tokyo SkyTree Station，在前往押上站Oshiage Station ‘SKYTREE’，步行3分钟到东京晴空塔。
1220-1420	参观传统的 浅草区Asakusa 著名景点，尝试乘坐人力车、武士体验和品尝当地美食。	步行20分钟到浅草区。
1430-1630	学习当地人在 上野公园Ueno Park 的树下放松野餐，参观该地区的闻名地标。	前往浅草站Asakusa Station，乘坐银座线Ginza Line到上野站Ueno Station，然后步行3分钟即可到达上野公园。
1630-1730	前往 大江户温泉物语Oedo-Onsen-Monogatari 。	前往上野站Ueno Station，乘坐银座线Ginza Line前往新桥站Shimbashi Station，然后换乘百合海鸥线Yurikamome line。抵达电信中心站Telecom Center Station，步行8分钟即可抵达大江户温泉物语。
1730-2230	在 大江户温泉物语 泡个舒服的温泉，让身心放松，好好充电为第二天的行程准备。	

第四天

浅草&上野

1. 在东京晴空塔Tokyo SkyTree欣赏早晨景色

东京晴空塔高达634米，是世界上最高的塔楼！塔楼的主要特征是350米处的三层天文台，和450米处的另一个天文台，而这一个天文台有一个被玻璃覆盖的螺旋形天空步道。

如果不想挤人群，那就选择早晨到这里观赏。正好东京晴空街道也在晴空塔附近，是一家拥有300多个品牌的百货商店，非常适合购物！还可以在这里的众多餐厅享用美食。



小小贴士：如果你到Klook预定[晴空街道购物券 & 东京晴空塔展望台门票](#)，就可以享有价值1000日元的购物卷哦！在晴空街道购物再适合不过了～

如何抵达：

从东京晴空塔步行3分钟即可到达东京晴空塔。

地址：1 Chome-1-2 Oshiage, Sumida, Tokyo 131-0045

营业时间：每日 8am-10pm



第四天

浅草&上野



2. 参观传统街道浅草区

Asakusa

这个位于东京的传统市中心区以浅草寺Sensoji Temple而闻名，绝对是东京必游之地的历史景点。这里可能会非常热闹，但也是一个放松身心的好地方。

仲见世商店街Nakamise Shopping Street距离浅草寺仅几步距离，是一条250米长的街道。街道两旁有一百个摊位，都是卖小吃、纪念品，手工制品等等。如果你不喜欢走路，那就乘坐[人力车](#)在浅草周围游玩。

你还可以在附近的其他地方购买一些商店，像是浅草的地下购物中心。

想要来点不一样的体验，不如观看一群穿着中世纪日本武士的传统盔甲武士，在城市的街道上巡逻！通过[浅草武士甲冑体验](#)的经验，绝对让你感受到日本无奇不有的奇观，感觉仿佛回到古时代的日本。

如果觉得饿了，这里可是有超多的食物选择。有Unagi Irokawa的招牌鳗鱼饭、让人上瘾的Tsukushi Okonomiyaki文字烧、满足感满分的Yonekyuuhonten寿喜烧、吃了令人甜滋滋的Asakusa Kagetsudo蜜瓜包，美食实在太～多～了～你还可以打包一些食物，到下一个地方去野餐哦！



如何抵达: 东京晴空塔距离浅草区有20分钟的步行路程。

地址: Asakusa, Taitō, Tokyo 111-0032, Japan

第四天

浅草 & 上野

3. 漫游上野公园 Ueno Park

全名为上野恩赐公园，是另一个东京的大型公园，面积占约53,000平方米。公园内有许多观光景点，包括上野动物园Ueno Zoo、宽永寺Kaneiji Temple、Shinobazu池塘、东照宫Toshogu Shrine等。

如何抵达:

从浅草站乘坐银座线到上野站。，步行3分钟到上野公园。

地址: 5-20 Uenokoen, Taitō, Tokyo 110-0007

营业时间: 每日 5am-11pm

4. 在大江户温泉物语

Oedo-Onsen-Monogatari放松身心

如果到日本没泡过温泉就不算去过日本！大家都知道日本有许多天然温泉，而[大江户温泉物语](#)就是其中一个。大江户温泉物语是在御台场Odaiba最豪华的温泉主题公园。

让疲惫的肌肉松懈一下，浸泡在1400米深的天然温泉中，一大享受～除了泡温泉以外，你还可以穿着浴衣中在主题公园散步拍照。在这里有提供许多游戏机任你玩、占卜、做SPA等等，甚至逛街购物！

如何抵达: 乘坐银座线Ginza Line前往新桥站Shimbashi Station，然后换乘百合海鸥线Yurikamome line。抵达电信中心站Telecom Center Station，步行8分钟即可抵达大江户温泉物语。

地址: 2 Chome-6-3 Aomi, Kōtō-ku, Tōkyō-to, Japan 135-0064

营业时间: 每日 11am-9am




第五天

东京迪士尼

时间	活动	如何抵达
0700-0800	前往 东京迪士尼乐园Tokyo Disneyland/东京迪士尼海洋Tokyo DisneySea .	<p>乘坐JR京叶线Keiyo Line或JR武藏野线Musashino Line前往舞滨站Maihama Station。</p> <p>东京迪士尼乐园 从舞滨站步行6分钟到东京迪士尼乐园</p> <p>东京迪士尼海洋乐园 从舞滨站步行3分钟到迪士尼度假区单轨列车Disney Resort Monorail的度假村门户站Resort Gateway Station。在东京迪士尼海洋站Tokyo DisneySea Station下车，步行1分钟即可抵达东京迪斯尼海洋乐园。</p>
0800-2200	为了确保你是最早进入游乐场，请提前一小时到达哦，避免不用人挤人。在 东京迪士尼乐园 度过最美妙的一天，记得一定要留到浪漫的烟花show！	
	返回 酒店 。	

第五天

东京迪士尼



1. 在东京迪士尼乐园Tokyo Disneyland或东京迪士尼海洋Tokyo DisneySea度过最美好的一天

如果来到日本没去迪士尼乐园或迪士尼海洋实在太浪费啦~这两个乐园也不用多介绍了, 不过如果你想知道怎么游玩迪士尼乐园, 不如参考这篇[东京迪士尼乐园攻略](#), 什么必玩什么必吃, 都让你知道!


如何抵达:

乘坐JR京叶线Keiyo Line 或JR武藏野线Musashino Line, 在舞滨站Maihama Station下车。步行6分钟即可抵达东京迪士尼乐园; 或乘坐迪士尼度假区单轨列车Disney Resort Line monorail 前往东京迪士尼海洋。

地址: 1-1 Maihama, Urayasu, Chiba Prefecture 279-0031 | 1-13 Maihama, Urayasu, Chiba Prefecture 279-0031

营业时间: 每日 9am-10pm

特定日期和特殊假日的营业时间可能会有所不同。当然你可以事先到[东京迪士尼度假区](#)官网查看日期时间表。由于迪士尼乐园大受欢迎, 所以大门还没开之前会已经排长龙了。如果想宠粉的利用游玩时间, 请提早抵达乐园哦~



第六天

富士山&箱根

时间	活动	如何抵达
0800-0840	前往滨松町巴士总站Hamamatsucho Bus Terminal。	前往滨松町巴士总站与旅行团会面。
0840-2030	花上一整天的时间游览日本最有标志性的山峰和湖泊——富士山Mount Fuji 和芦之湖Lake Ashi。	在京都站Kyoto station或京都河原町站Karawamachi Station与导游会面。
	返回酒店。	

第六天

富士山&箱根

1. 富士山箱根一日游Mount Fuji-Hakone

富士山是日本最有象征性的山，到东京玩绝对值得参加[富士山一日游](#)！你还可以徒步穿越箱根山脉，游览芦之湖的清凉水域。

在驹岳空中缆车上欣赏壮丽的日本著名的山峰——[富士山景色](#)，海拔海拔3776米。在这一整天的旅行中，你可以看到日本最自然的景观，绝对可以满足你的心。

旅游行程:

- 8:50 AM 滨松町巴士总站出发
- 富士山五合目 Mt Fuji 5th Station (30分钟)
- 享用午餐(50分钟)
- 芦之湖观光船 Lake Ashi Cruise (15分钟)
- 驹岳空中缆车 Mt. Komagatake Ropeway (50分钟)
- 箱根园(下车点1)
- 5:00PM - 7:30PM小田原站(下车点2)
- 8:30 PM 至银座数寄屋桥 Sukiya-bashi 十字路口附近解散(下车点3)

集合详情:

时间: 8.40am

地点: 滨松町巴士总站


地址: 2 Chome-4-1 Hamamatsuchō, Minato-ku, Tokyo

请于集合时间10至15分钟前抵达集合地点，接驳巴士将准时开车，逾时不候。迟到者须自行前往目的地




第七天

银座




时间	活动	如何抵达
0900-0930	前往 银座Ginza 。	<p>乘搭日比谷Hibiya的丸之内线Marunouchi Line, 或银座地铁线Ginza Subway Line到银座站Ginza Station。</p> <p>或者乘坐JR山手线Yamanote Line、JR京滨东北线Keihin-Tohoku Line或有乐町地铁线Yurakucho Subway Line到有乐町站Yurakucho Station。</p> <p>如需有参与银座美食之旅Ginza food tour, 可前往JR锦系町锦站JR Kinshicho Station南方门口South Gate集合。</p>
0930-1500	探索银座的美丽, 享受最后一刻的购物和美食时间！	
	返回 酒店 , 出发到 机场 。	





第七天

银座



1. 在银座Ginza购物度过最后一天

除了涩谷和新宿外，银座可以说是东京另一个著名的购物胜地！这里拥有众多的百货商店、精品店、艺术画廊、餐馆和咖啡馆等，非常适合用餐和娱乐哦。

既然在那么高档又著名的购物胜地，当然会看到各种不同品牌的服装和化妆品。其中最值得逛逛的是 Ginza Six, Ginza Wako, Tokyu Plaza Ginza, Mitsukoshi, Matsuya, 还有12层的Uniqlo以及更多！

除了购物以外，最著名的购物街道——东京砂町银座商店街也有很多美食哦！其中包括已经拥有60年老字号的家族餐厅，非常值得一试！如果想吃到道地美食，不如参与[东京砂町银座商店街半日游](#)吧！

如何抵达:

或者乘坐JR山手线JR Yamanote Line、JR京滨东北线JR Keihin-Tohoku Line或有乐町地铁线Yurakucho Subway Line到有乐町站Yurakucho Station。

地址: Ginza,
Chūō, Tokyo
104-0061, Japan

