



ก่อนเที่ยว
คุ้มทุกทริป



แพคเกจเที่ยว

ลอนดอน-ปารีส

7 วัน - 6 คืน



Before you go

ข้อมูลด้านล่างนี้เป็นรายชื่อของโรงแรมในกรุงลอนดอน โรงแรมทั้งหมดนี้ ตั้งอยู่ไม่ไกลจากใจกลางกรุงลอนดอน ดังนั้น มั่นใจได้เลยว่า คุณจะเดินทางท่องเที่ยวได้อย่างสะดวกสบาย

งบประมาณ	โรงแรม
ไม่เกิน 2,000 บาทต่อคืน (โดยประมาณ)	<ul style="list-style-type: none">• Generator Hostel London• London Waterloo Hostel• SoHostel London
ไม่เกิน 5,000 บาทต่อคืน (โดยประมาณ)	<ul style="list-style-type: none">• London House Hotel• Central Park Hotel London• The Z Hotel Soho
ไม่เกิน 10,000 บาทต่อคืน (โดยประมาณ)	<ul style="list-style-type: none">• Park Plaza Westminster Bridge London• Citadines Trafalgar Square London• DoubleTree by Hilton Hotel London -Tower of London

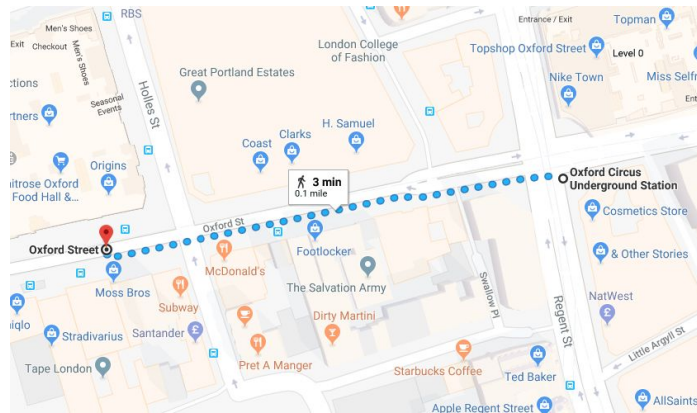
ส่วนข้อมูลด้านล่างนี้เป็นรายชื่อของโรงแรมในกรุงปารีส โรงแรมทั้งหมดนี้ ตั้งอยู่ใกล้กับใจกลางกรุงปารีส ดังนั้น คุณจึงสามารถเดินทางได้อย่างสะดวกอย่างแน่นอน!

งบประมาณ	โรงแรม
ไม่เกิน 2,000 บาทต่อคืน (โดยประมาณ)	<ul style="list-style-type: none">• Le Village Montmartre by Hiphophostels• Smart Place Paris Gare du Nord by Hiphophostels
ไม่เกิน 5,000 บาทต่อคืน (โดยประมาณ)	<ul style="list-style-type: none">• Le Regent Montmartre by Hiphophostels• Le Grand Hotel De Clermont
ไม่เกิน 10,000 บาทต่อคืน (โดยประมาณ)	<ul style="list-style-type: none">• Le Rocroy Hotel Paris Gare du Nord• Celeste Hotel & Spa

DAY 1 OVERVIEW

เวลา	กิจกรรม	วิธีการเดินทาง
1000-1200	เมื่อคุณมาถึงและเช็คอินที่โรงแรมแล้ว เดินทางไปยัง ย่าน อ็อกซ์ฟอร์ดสตรีท (Oxford Street)	สามารถลงรถไฟใต้ดินได้ที่หลายสถานี เช่น สถานี Oxford Circus, สถานี Piccadilly Circus และอีกมากมาย
1200-1500	ดื่มด่ำไปกับบรรยากาศในย่านอ็อกซ์ฟอร์ดสตรีท จากนั้นไปทานอาหารกลางวันที่ร้าน Burger & Lobster	
1500-1630	ไปช้อปปิ้งกันต่อที่ ย่าน รีเจนท์สตรีท (Regent Street)	เดินจากย่านอ็อกซ์ฟอร์ดสตรีท
1630-1800	ไปสำรวจร้านอาหารและร้านค้าต่าง ๆ ใน ย่าน โซโฮ (Soho)	เดินจากย่านรีเจนท์สตรีท
1800-2000	ทานอาหารเย็นที่ ย่าน ไชน่าทาวน์ (Chinatown)	เดินจากย่านโซโฮ
2000-2130	เข้าสู่ย่านอันคึกคักอย่าง จัตุรัสเลสเตอร์ (Leicester Square)	เดินจากไชน่าทาวน์
2130-2300	จบการเที่ยวชมที่ จัตุรัสทราฟัลการ์ (Trafalgar Square)	เดินจากจัตุรัสเลสเตอร์
	เดินทางกลับโรงแรม	

DAY 1 | London - West End



2

1500-1630: ไปช้อปปิ้งกันต่อที่ย่านริเจนท์สตรีท (Regent Street)

ริเจนท์สตรีทนี้ อยู่ไม่ห่างอ็อกซ์ฟอร์ดสตรีทมากนัก คุณสามารถเดินไปได้เลย ย่านนี้จะโดดเด่นด้วยอาคารทรงโค้งที่เรียงรายยาวไปทั้งสองข้างถนน

ถึงแม้ว่าคุณจะไม่ใช่นักช้อปปิ้งตัวยง เพียงแค่เดินชมสถาปัตยกรรมของอาคารและการออกแบบหน้าร้านก็คุ้มค่าแล้วละ

วิธีการเดินทาง:

คุณไปถึง Regent Street ได้ด้วยการเดินจาก Oxford Street เพียงไม่กี่นาทีเท่านั้น

1

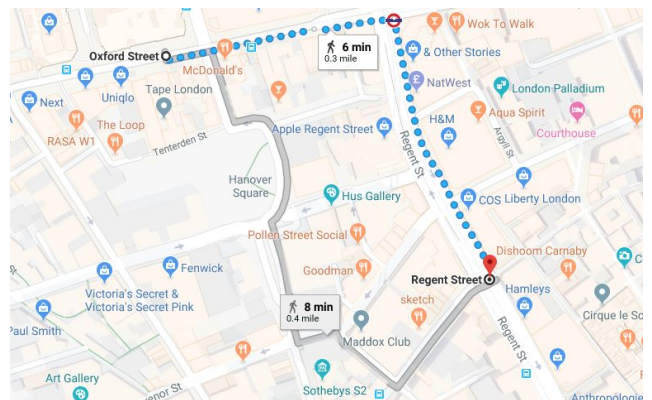
1200-1500: โหลดเล่นที่ย่านอ็อกซ์ฟอร์ดสตรีท (Oxford Street)

นี่เป็นวิธีที่ดี ที่จะมายืดเส้นยืดสายหลังจากเที่ยวบินอันยาวนาน! ถนนช้อปปิ้งอันคึกคักนี้ เรียงรายไปด้วยร้านค้าและร้านสัญลักษณ์ของแบรนด์โด่งดังต่าง ๆ ทั้งสองข้างทาง ทำให้ย่านนี้เป็นสวรรค์ของนักช้อป

และถ้าคุณหิวขึ้นมาเมื่อไหร่ คุณก็เข้าไปที่ร้าน Burger & Lobster ที่ย่านอ็อกซ์ฟอร์ดเซอร์คัส เพื่อทานโรลลอบสเตอร์แสนอร่อยได้เลย!

วิธีการเดินทาง:

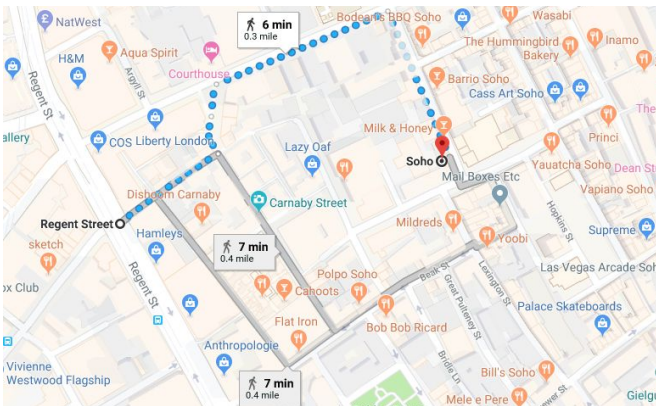
อ็อกซ์ฟอร์ดสตรีทอยู่ใกล้กับสถานีรถไฟใต้ดิน Oxford Circus มากที่สุด ส่วนร้าน Burger & Lobster นั้นก็อยู่ไม่ห่างจากสถานีเลย คุณสามารถเดินไปได้สบาย ๆ



DAY 1 | London - West End



แหล่งที่มา: [Flickr](#)



4

1800-2000: ทานอาหารค่ำที่ไชน่าทาวน์ (Chinatown)

ย่านอันคึกคักนี้ เต็มไปด้วยวัฒนธรรมที่แตกต่าง คุณสามารถพบสิ่งที่น่าสนใจได้ทุกตารางนิ้ว ไม่ว่าจะเป็นร้านอาหาร ร้านขายของชำ บาร์ ร้านเบเกอรี่ของจีน และอีกมากมาย ซึ่งดึงดูดผู้คนได้ตลอดเวลาของวัน ร้านอาหารที่มีชื่อเสียงของย่านนี้ ก็จะมีร้าน Rasa Sayang, ร้าน Leong's Legend, ร้าน Baozi Inn และนี่เป็นเพียงส่วนน้อยเท่านั้น!

วิธีการเดินทาง:

เพียงแค่เดินจากย่านโซโห่หลักครู่ก็ถึงไชน่าทาวน์แล้ว

3

1630-1800: ตะลุยย่านโซโห่ (Soho)

โซโห่ ถือเป็นย่านสุดอินเทรนด์และคึกคักในลอนดอน ซึ่งตั้งอยู่ท่ามกลางย่านกซ์ฟอร์ดสตรีท รีเจนท์สตรีท และจัตุรัสเลสเตอร์

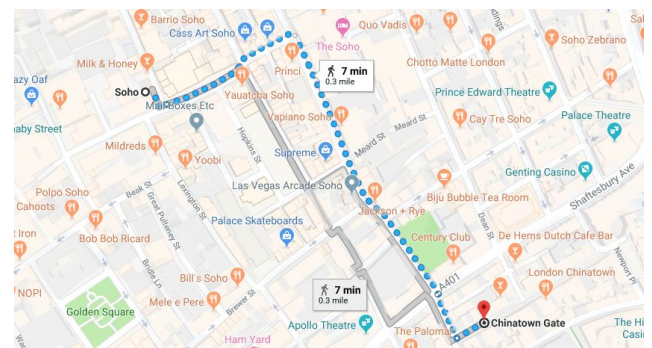
เดินเล่นในย่านคาร์นาบีสตรีท (Carnaby Street) และเบวิกสตรีท (Berwick Street) ซึ่งมีร้านค้าขนาดเล็กสุดขีดมากมาย หรือนั่งเฝ้ากระจกชิลที่จัตุรัสโซโห่ก็ได้

วิธีการเดินทาง:

เดินจากรีเจนท์สตรีทเพียงครู่เดียวเท่านั้น



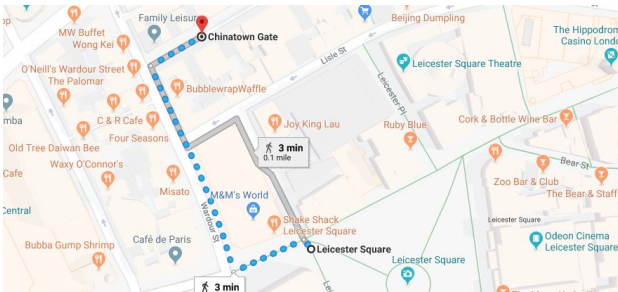
แหล่งที่มา: [Flickr](#)



DAY 1 | London - West End



แหล่งที่มา: [Flickr](#)



5

2000-2130: ตึมต่ำบรรยากาศอันคึกคักที่จัตุรัสเลสเตอร์ (Leicester Square)

แม้พื้นที่จะไม่กว้างมากนัก แต่แสงสีในบริเวณ ก็ทำให้จัตุรัสเลสเตอร์ดึงดูดและคราคร่ำไปด้วยผู้คน นอกจากนี้ยังมีโรงภาพยนตร์ บาร์ และร้านอาหารจำนวนมาก ที่ทำให้จัตุรัสแห่งนี้ไม่เคยหลับใหล

สถานที่ในจัตุรัสเลสเตอร์ที่ไม่ว่าจะเด็กหรือผู้ใหญ่ก็ไม่ควรพลาด นั่นก็คือ เอ็มแอนด์เอ็ม เวิร์ล (M&M's World) ขนาดยักษ์ ซึ่งมีถึง 4 ชั้น!

วิธีการเดินทาง:
เดินจากไชน่าทาวน์

6

2130-2300: ไปชิลที่จัตุรัสราฟัลการ์ (Trafalgar Square)

จัตุรัสราฟัลการ์อยู่ใกล้กับหอศิลป์แห่งชาติ (National Gallery) คุณจะเห็นรูปปั้นสิงโตสีแดงอัปาค่ารามที่เพิ่งถูกเปิดตัวได้ไม่นาน คุณสามารถพิมพ์ข้อความลงในแป้นข้างสิงโต และสิ่งที่พิมพ์จะปรากฏอยู่ในปากสิงโตอีกด้วย!

ทั้งชาวอังกฤษและนักท่องเที่ยวต่างชอบมานั่งดูผู้คนที่นี่ และคุณไม่ต้องเขินอายที่จะร้องเล่นเต้นรำไปกับคนที่มาเล่นดนตรีเปิดหมวกในบริเวณนี้เลย!



แหล่งที่มา: [Flickr](#)

วิธีการเดินทาง: เดินจากจัตุรัสเลสเตอร์ไปยังจัตุรัสราฟัลการ์ได้เลย

DAY 2 OVERVIEW

เวลา	กิจกรรม	วิธีการเดินทาง
	ออกไปทานอาหารเช้าที่ ร้านพิมลิโก เฟรช (Pimlico Fresh)	คุณสามารถเดินจากสถานี Victoria หรือสถานี Pimlico ไปที่ร้าน Pimlico Fresh ได้เลย
0900-1000	ทานอาหารเช้าที่ ร้านพิมลิโก เฟรช	
1000-1030	เดินทางไปยังบริษัททัวร์ Evans Evans Tour ในย่านวิกตอเรีย	บริษัท Evans Evans Tour อยู่ใกล้กับร้าน Pimlico Fresh คุณสามารถเดินไปได้
1030-1800	เข้าสู่โลกฮอกวอตส์ด้วยการไปเยี่ยมชม วอร์เนอร์ บราเธอร์ส สตูดิโอ - สถานที่ถ่ายทำภาพยนตร์เรื่อง แฮร์รี่ พอตเตอร์	
1800-1810	เดินทางไปที่ ร้านบลีคเกอร์ เบอร์เกอร์ (Bleecker Burger)	เดินจากทางเข้า Terminus Place Entrance ของสถานี Victoria 2 นาที ก็จะถึงร้าน Bleecker Burger
1810-1930	ทานอาหารค่ำที่ ร้านบลีคเกอร์ เบอร์เกอร์	
1930-1945	เดินทางไปยัง ไฮด์พาร์ค (Hyde Park)	เดิน 14 นาทีจากร้าน Bleecker Burger ไปยังไฮด์พาร์ค หรือจะขึ้นรถไฟใต้ดินสาย Central แล้วลงสถานี Marble Arch หรือขึ้นสาย Piccadilly แล้วลงที่สถานี Hyde Park Corner ก็ได้
1945-2100	เดินย่อยอาหารในไฮด์พาร์ค	

DAY 2 | Harry Potter Tour

1

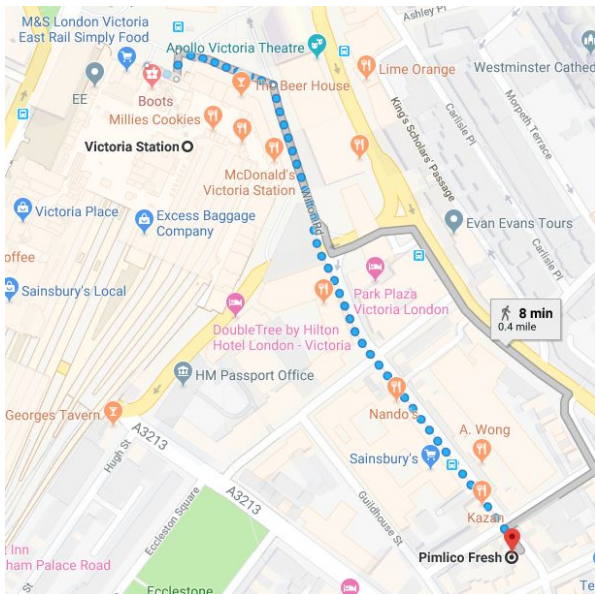
0900-1015: ทานอาหารเช้าที่ร้าน Pimlico Fresh

เดินเพียงครึ่งหนึ่งจากสถานี Victoria คุณก็จะเจอคาเฟ่ขนาดสองห้องซึ่งเสิร์ฟอาหารเช้าที่มีประโยชน์ต่อร่างกาย อย่าง โสมเมตกรานอล่า ไอ้ดมีล คีซ (อาหารดั้งเดิมของฝรั่งเศส) เป็นต้น

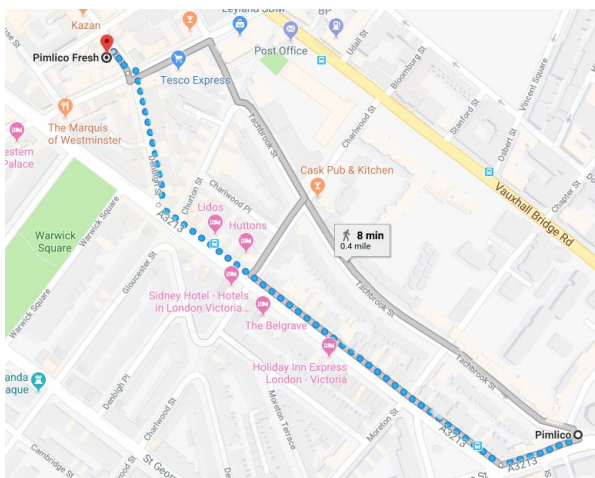
แต่เมนูที่เด็ดสุด ๆ ของร้านก็คือ Sourdough Toast หรือขนมปังยีสต์ธรรมชาติ และทางร้านก็มีให้เลือกหลากหลายไม่ว่าจะเป็นอะโวคาโด ผักผสมผสมไข่ เบคอน และอีกมากมาย



แหล่งที่มา: [@_vica_vica \(Instagram\)](#)



แหล่งที่มา: [@bike_nicks](#)



วิธีการเดินทาง:

เดินจากสถานี Victoria หรือสถานี Pimlico

ที่อยู่: 86-87 Wilton Rd, Victoria, London SW1V 1DN, UK
เวลาทำการ: จันทร์ถึงศุกร์ 07:30-18:30 | เสาร์และอาทิตย์ 08:30-18:00
สถานีรถไฟใต้ดินที่ใกล้ที่สุด: สถานี Victoria / สถานี Pimlico

DAY 2 | Harry Potter Tour

2

1030-1800: ออกจากโลกของมักเกิ้ลเมื่อคุณเข้าไปในสตูดิโอแฮร์รี่ พอตเตอร์

หากคุณเป็นหนึ่งในเหล่าพอตเตอร์เฮด ห้ามพลาด **ทัวร์วอร์เนอร์ บราเธอร์ส สตูดิโอ** ซึ่งจะพาคุณไปดูสถานที่ที่ถ่ายทำภาพยนตร์เรื่องแฮร์รี่ พอตเตอร์!

ความใฝ่ฝันว่าจะได้รับจดหมายเชิญเข้าไปศึกษาในฮอกวอตส์ของคุณกำลังจะเป็นจริง! ก้าวเข้าสู่โรงเรียนเวทมนตร์และเข้าไปยังห้องโถงใหญ่ที่เต็มไปด้วยอุปกรณ์และเสื้อผ้าที่ใช้ถ่ายทำจริง!

ไปชมฉากถ่ายทำอย่างซานซาลา 9 ¾ ห้องนั่งเล่นรวมของบ้านกริฟฟินดอร์ คริวของพวกวิสลีย์ที่บ้านโพรงกระต่าย และอีกมากมาย!



เดินตามรอยแฮร์รี่ รอน และเฮอริไมโอนี่เข้าไปในป่าต้องห้ามซึ่งมีต้นไม้ 19 ต้น แต่ละต้นมีเส้นผ่าศูนย์กลางของลำต้น 12 ฟุต

นอกจากนั้น คุณยังสามารถควบคุมสภาพอากาศได้โดยใช้เทคนิคเดียวกันกับที่ผู้จัดทำภาพยนตร์คิดขึ้นมาเพื่อใช้ในการถ่ายทำอีกด้วย!



รายละเอียดการนัดพบ:

10:30 - บริษัท Evan Evans Tours, Victoria (โปรดมาถึงล่วงหน้าอย่างน้อย 10 นาทีก่อนเวลานัดพบ)

ที่อยู่:

Evan Evans Tours, 258 Vauxhall Bridge Road, Victoria

วิธีการเดินทาง:

ขึ้นรถบัสสาย 2/ 36/185/ N2/ N136 ไปยัง Neathouse Place (ป้าย K) จุดนัดพบจะอยู่อีกฝั่งของถนน

อีกทางหนึ่งคือเดินจากสถานี Victoria เพียงไม่กี่นาทีเท่านั้น

DAY 2 | Harry Potter Tour



3

1800-1930: ทานอาหารเย็นที่ร้านบลิคเกอร์ เบอร์เกอร์ (Bleecker Burger)

ร้านนี้เคยเป็นแคร์รถเข็นเล็ก ๆ ที่ชายเบอร์เกอร์เท่านั้น แต่ด้วยรสชาติอันโดดเด่นก็ทำให้ Bleecker Burger มีร้านของตัวเองได้ในที่สุด ร้านนี้เป็นหนึ่งในร้านที่เสิร์ฟเบอร์เกอร์ที่อร่อยที่สุดในลอนดอน ดังนั้นคุณมั่นใจในคุณภาพของวัตถุดิบได้แน่นอน!

ทางร้านใช้เนื้อวัวพันธุ์หายาก ที่ผ่านกระบวนการตากแห้งในห้องอุณหภูมิต่ำ ทำให้เบอร์เกอร์ของร้านนี้อร่อยเด็ดไม่เหมือนใคร! นอกจากนี้ ยังมีมีลค์เชคที่ลูกค้าหลายคนชื่นชอบอีกเช่นกัน

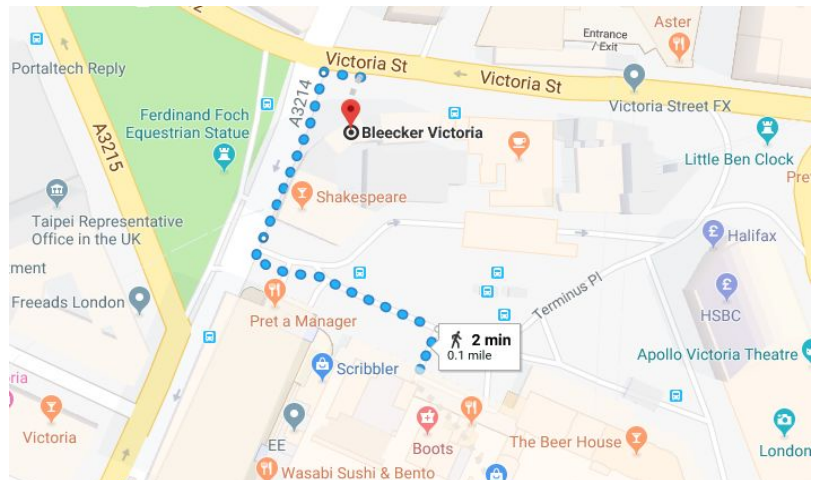
วิธีการเดินทาง:

ร้าน Bleecker Burger สาขา Victoria อยู่ไม่ไกลจากทางเข้า Terminus Place Entrance ของสถานี Victoria นัก ใช้เวลาเดินเพียง 2 นาทีเท่านั้น

ที่อยู่: 205 Victoria Street, London, SW1E 5NE
เวลาทำการ: ทุกวัน 11:00-23:00
สถานีรถไฟฟ้าใต้ดินที่ใกล้ที่สุด: สถานี Victoria



แหล่งที่มา: [@bleeckerburger](https://www.instagram.com/bleeckerburger)



DAY 2 | Harry Potter Tour



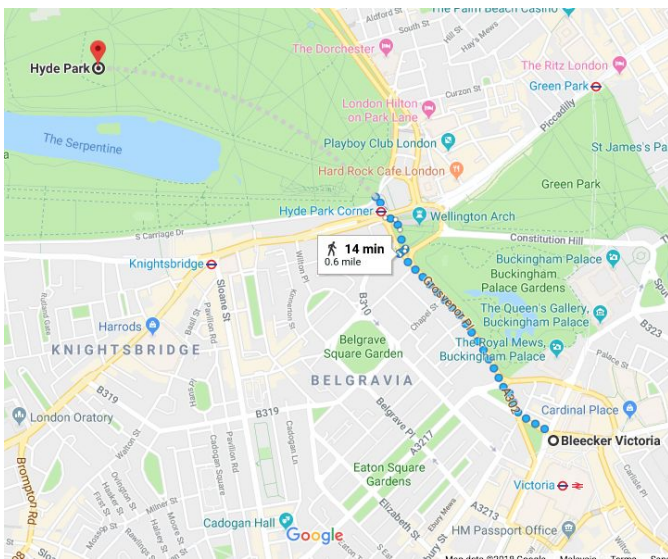
แหล่งที่มา: [Flickr](#)

4

1945-2130: เติeny่อยอาหารในสวนสาธารณะไฮด์พาร์ค (Hyde Park)

หลังจากที่ทานเบอร์เกอร์และมิลค์เชคจนอิ่มแล้ว จะมีทางไหนที่จะดีไปกว่าการเบิร์นแคลอรีด้วยการเดินเล่นในสวนสาธารณะอันมีชื่อเสียงกลางกรุงลอนดอน สวนสาธารณะไฮด์พาร์คมีพื้นที่กว่า 142 เฮกตาร์ ซึ่งเทียบเท่ากับสนามฟุตบอลประมาณ 265 สนามด้วยกัน!

ไฮด์พาร์ค ถือเป็นสวนสาธารณะที่ใหญ่ที่สุดในลอนดอน คุณสามารถหาที่นั่งในมุมที่เป็นส่วนตัวได้อย่างง่ายดาย หรือจะไปเข้าร่วมงานรื่นเริงที่จัดขึ้นเป็นบางครั้งบางคราวก็ได้ นอกจากนี้ คุณยังสามารถเช่าเก้าอี้พับสี่ขาเพื่อนั่งพักผ่อนหย่อนใจและดื่มด่ำไปกับบรรยากาศอันงดงามได้อีกด้วย



วิธีการเดินทาง:

เดิน 14 นาทีจากร้าน Bleecker Burger หรือลงสถานี Marble Arch ของสาย Central หรือสถานี Hyde Park Corner ของสาย Piccadilly

ที่อยู่: Hyde Park, London, UK

เวลาทำการ: ทุกวัน 05:00-24:00

สถานีรถไฟใต้ดินที่ใกล้ที่สุด: สถานี Marble Arch / สถานี Hyde Park Corner

DAY 3 OVERVIEW

เวลา	กิจกรรม	วิธีการเดินทาง
	เดินทางไป โคเวนต์ การ์เด้น (Covent Garden)	เดินจากสถานี Covent Garden
0900-1100	ทานอาหารเช้าที่ ร้าน Bill's Covent Garden (St Martin's) จากนั้นไปเพลิดเพลินกับความสนุกสนานในโคเวนต์ การ์เด้น	
1100	เริ่ม ทัวร์ London Hop On Hop Off ด้วยการขึ้นรถบัสจากป้ายโคเวนต์ การ์เด้น	เดินจากป้ายหมายเลข 7 ของสายสีเหลืองไปยังโคเวนต์ การ์เด้นได้
1120-1250	เยี่ยมชม มหาวิหารเซนต์พอล (St Paul's Cathedral) และชมทิวทัศน์อันกว้างขวางของเมือง	เดินจากป้ายหมายเลข 8 ของสายสีเหลืองก็จะถึงมหาวิหารเซนต์พอล
1210-1400	ขึ้นไปยัง เดอะชาร์ด (The Shard) ซึ่งเป็นจุดชมวิวที่สูงที่สุดของลอนดอน	เดินจากป้ายหมายเลข 10 ของสายสีเหลือง
1405-1500	ทานอาหารกลางวันที่ โบโรมาร์เก็ต (Borough Market)	เดินจากเดอะชาร์ด
1510-1600	ชม ทาวเวอร์บริดจ์ (Tower Bridge) และหอคอยแห่งลอนดอน (Tower of London) อันคึกคัก	เดินจากป้ายหมายเลข 10B-11 ของสายสีเหลือง
1620-1800	ขึ้นไปชมวิวของลอนดอนบน ลอนดอน อาย (London Eye)	เดินจากป้ายหมายเลข 13 ของสายสีเหลือง
1810-1900	เยี่ยมชม บิกเบน (Big Ben) และอาคารรัฐสภาอังกฤษ (Houses of Parliament)	เดินจากป้ายหมายเลข 14 ของสายสีเหลือง
1910-1940	ชื่นชมความงดงามของโบสถ์กอธิคอย่าง เวสต์มินสเตอร์แอบบีย์ (Westminster Abbey)	เดินจากป้ายหมายเลข 14 ของสายสีเหลือง
1950-2030	เยี่ยมชม พระราชวังบักกิงแฮม (Buckingham Palace)	เดินจากป้ายหมายเลข 2 ของสายสีเหลือง
2045-2230	ทานอาหารค่ำที่ ร้านแฟลต ไอออน (Flat Iron)	เดินจากสถานี Oxford Circus

DAY 3 | London Hop On Hop Off



แหล่งที่มา: [Flickr](#)



แหล่งที่มา: [Flickr](#)

1

0900-1100: ทานอาหารเช้าแล้วไปเดินเล่นที่โคเวนต์ การ์เด้น (Covent Garden)

ก่อนที่คุณจะเริ่มต้นวันแห่งการเที่ยวชมเมือง ไปเติมพลังกันที่ร้าน Bill's Covent Garden (St Martin's) Restaurant ซึ่งมีเมนูอาหารเช้าให้คุณเลือกมากมาย ตั้งแต่อังกฤษคลาสสิกไปจนถึงบัตเตอร์มิลค์แพนเค้ก

หลังจากทานอาหารเช้าเสร็จแล้ว เราจะไปที่ลานโคเวนต์ การ์เด้น (Covent Garden Piazza) แม้ว่าลานแห่งนี้จะเปิดให้คนเดินเข้าไปได้ตลอดเวลา แต่โดยปกติแล้วร้านค้าจะเปิดบริการในช่วง 10:00-11:00 น. ไปชมการแสดงตามท้องถนนที่น่าสนใจ ชิมอาหารหลากหลายที่ตลาดในโคเวนต์ การ์เด้น และชมสิ่งแปลกตาอีกมากมาย

วิธีการเดินทาง:

สถานที่ทั้งสองแห่งนี้อยู่ใกล้กับสถานี Covent Garden

ที่อยู่:

ร้านอาหาร - St Martin's Courtyard, Slingsby Pl, London WC2E 9AB, United Kingdom
ลาน Covent Garden Piazza - London, WC2E 9DD

เวลาทำการ:

ร้านอาหาร - จันทร์ถึงเสาร์ 08:00-23:00 | อาทิตย์ 09:00-22:30
ร้านค้าในลาน Covent Garden Piazza - จันทร์ถึงเสาร์ 10:00-19:00 | อาทิตย์ 11:00-16:00

สถานีรถไฟฟ้าใต้ดินที่ใกล้ที่สุด: สถานี Covent Garden



DAY 3 | London Hop On Hop Off

2

1120: เริ่มทัวร์ Hop On Hop Off ในกรุงลอนดอน

เริ่มต้นการเที่ยวชมเมืองลอนดอนด้วย [บัตรโดยสารรถบัสชมเมืองลอนดอนแบบขึ้นลงได้ไม่จำกัดเที่ยว](#) และขึ้นไปชมวิວอั้งดงามบนรถบัสเปิดประทุน มี 3 เส้นทางให้คุณเลือก ซึ่งแต่ละเส้นทางก็จะพาคุณไปชมสถานที่ที่แตกต่างกันออกไป

ป้ายรถบัสนั้นมีทั้งหมด 65 ป้ายตลอดเส้นทาง คุณจะเลือกลงที่ป้ายไหนก็ได้เพื่อไปใช้เวลาอย่างเต็มที่ในจุดท่องเที่ยวที่คุณต้องการ

ไปยังจุดหมายปลายทางอย่างรวดเร็วด้วยรถบัส 3 สายที่เชื่อมต่อกับสถานีรถไฟสายหลักและเขตโรงแรมมากมาย



สำหรับใครที่เพิ่งมาลอนดอนเป็นครั้งแรก เราแนะนำให้ขึ้น [สายสีเหลือง](#) ซึ่งจะเริ่มต้นที่ย่านวิกตอเรีย และคุณก็สามารถโดดลงไปที่ป้ายใดก็ได้ตลอดเส้นทาง

เริ่มทัวร์เที่ยวชมแบบ Hop On Hop Off ของวันนี้ที่ป้ายโคเวนต์ การ์เดิน และนั่งรถผ่านสถานที่ท่องเที่ยวชั้นนำของลอนดอน เรียนรู้เกี่ยวกับสถานที่แต่ละแห่งด้วยการฟังคำบรรยายหลายภาษาบนรถบัส คุณสามารถดูป้ายรถเมล์ได้จาก [แผนที่รถบัส](#) และ [ตารางให้บริการของรถบัส](#)





3

1120-1250: มหาวิหารเซนต์พอล (St Paul's Cathedral)

เมื่อลงที่ป้าย St. Paul's Cathedral คุณก็จะได้พบกับมหาวิหารเซนต์พอลซึ่งตั้งอยู่บนเนินเขาลาดเกต (Ludgate Hill) ที่จุดสูงสุดของเมือง หากคุณลองมองวิวจากภายในโบสถ์ คุณก็จะได้เห็นภาพอันน่าทึ่งของกรุงลอนดอน

โบสถ์แห่งนี้ไม่ได้เป็นเพียงสถานที่ท่องเที่ยว แต่ยังเป็นสถานที่จัดพิธีแห่งชาติหลายพิธี เช่น พระราชพิธีอภิเษกสมรส งานพระบรมศพ เป็นต้น



4

1210-1400: เดอะชาร์ด (The Shard)

คงยากที่คุณจะมองข้ามเดอะชาร์ดซึ่งเป็นตึกแก้วรูปทรงพีระมิด ที่ตั้งตระหง่านอยู่ใจกลางกรุงลอนดอนด้วยความสูงถึง 310 เมตร

มีคำร่ำลือกันว่า วิวที่มองจากตึกแห่งนี้คือวิวที่งดงามที่สุด ดังนั้น อย่าลืมจอง [บัตรเข้าชมเดอะวิว \(The View\) ที่เดอะชาร์ด](#) ซึ่งเป็นจุดชมวิวที่สูงที่สุดของลอนดอน

หรือถ้าคุณต้องการดื่มด่ำกับ [แชมเปญสักแก้ว](#) คุณก็สามารถทำได้ ไม่ต้องสนใจหากใครจะมองว่าคุณแปลกที่ดื่มแอลกอฮอล์ตั้งแต่หัววัน ในเมื่อมันเป็นช่วงเวลาพักผ่อนของคุณ!



DAY 3 | London Hop On Hop Off



แหล่งที่มา: [Flickr](#)



แหล่งที่มา: [Flickr](#)

5

1405-1500: ทานอาหารกลางวันที่โบโรมาร์เก็ต (Borough Market)

โบโรมาร์เก็ตเป็นตลาดที่เก่าแก่ที่สุดของลอนดอน คุณจะชิมอาหารจากหลากหลายเชื้อชาติ ณ ตลาดแห่งนี้

ไม่ว่าจะเป็นอาหารแสนอร่อยหรือปาเอญาปรุงสดใหม่ คุณสามารถเลือกได้เอง แต่เราขอแนะนำร้าน Kappacasein ซึ่งเสิร์ฟแซนด์วิชอบชีสที่อร่อยที่สุดเท่าที่เคยชิมมา!

นอกจากอาหารจานร้อนแล้ว คุณยังสามารถหาซื้อชีสที่ทำขึ้นด้วยวิธีการดั้งเดิม โดยไม่ผ่านกระบวนการด้านอุตสาหกรรม อันติบาสโตหรืออาหารเรียกน้ำย่อย และขนมอบอีกมากมาย ที่ตลาดอันเป็นที่นิยมนี้

6

1510-1600: ทาวเวอร์บริดจ์ (Tower Bridge) & หอคอยแห่งลอนดอน (Tower of London)

คุณจะมองเห็นทาวเวอร์บริดจ์และหอคอยแห่งลอนดอนได้อย่างง่ายดาย เนื่องจากสถานที่ทั้งสองนี้อยู่ใกล้ ๆ กัน จอง [บัตรเข้าชมสะพานทาวเวอร์บริดจ์](#) กับ Klook และเตรียมไปชมทิวทัศน์อันงดงามของเมืองจากทางเดินแกว่งที่สูง 43 เมตรได้เลย

และอย่าลืมจอง [บัตรเข้าชมหอคอยแห่งลอนดอน](#) กับ Klook หากคุณอยากเข้าไปสำรวจแหล่งมรดกโลกที่ถูกขึ้นทะเบียนโดยองค์การยูเนสโกเช่นกัน คุณจะรู้ประวัติศาสตร์แห่งความระส่ำระสายกว่า 1,000 ปี ไม่ว่าจะเป็นการประหารชีวิต สงคราม ความขัดแย้งต่าง ๆ ที่หอคอยแห่งลอนดอนแห่งนี้





7

1620-1800: ลอนดอนอาย (London Eye)

ลอนดอนอาย ตั้งตระหง่านประดับขอบฟ้ากรุงลอนดอนด้วยความสูง 135 เมตร ถึงแม้ว่าคุณจะได้เห็นภาพอันตระการตาจากการยืนมองชิงช้าสวรรค์ยักษ์นี้ ในระยะไกลหรือมองจากพื้นดินขึ้นไป แต่แน่นอนว่ามันเทียบไม่ได้เลยกับวิวที่คุณจะได้รับ จากการขึ้นไปนั่งบนกระเช้ารูปทรงแคปซูลดังที่เห็นในภาพ

ในแต่ละแคปซูล มาพร้อมกับเครื่องปรับอากาศเย็นสบาย โดยการวนหนึ่งรอบจะใช้เวลา 30 นาที ดังนั้น คุณจะมีเวลามากมายในการดื่มด่ำทิวทัศน์ในกระเช้าติดแอร์นี้! อย่าลืมจองบัตรเข้า ลอนดอนอาย ผ่าน Klook!

8

1810-1900: บิกเบน (Big Ben) & อาคารรัฐสภาอังกฤษ (Houses of Parliament)

อาคารรัฐสภาอังกฤษและหอนาฬิกาบิกเบน เป็นเหมือนสัญลักษณ์ของกรุงลอนดอนและเป็นสถานที่ท่องเที่ยวที่เป็นที่นิยมที่สุด นักท่องเที่ยวที่มาจากอังกฤษ จะต้องหาเวลามาเยี่ยมชมทั้งสองสถานที่นี้ ทั้งหอนาฬิกาบิกเบนและอาคารรัฐสภาอังกฤษนั้นมีชื่อเสียงโด่งดังและเป็นที่ยอมรับอย่างแพร่หลายในหมู่ผู้คนทั่วโลก

คุณรู้หรือไม่ว่า จริง ๆ แล้วชื่อของหอนาฬิกานี้คือ อลิซาเบธทาวเวอร์ (Elizabeth Tower) ส่วนบิกเบนหมายถึงระฆังขนาดยักษ์ที่อยู่ข้างในหอนาฬิกาต่างหาก!

ไม่ว่าคุณจะไปตอนกลางวันหรือกลางคืน บรรยากาศโดยรอบของอาคารรัฐสภาอังกฤษและหอนาฬิกาบิกเบนก็งดงามและน่าทึ่งไม่ต่างกัน





9

1910-1940: เวสต์มินสเตอร์แอบบีย์ (Westminster Abbey)

เวสต์มินสเตอร์แอบบีย์ เป็นโบสถ์ที่มีสถาปัตยกรรมแบบกอธิก และยังได้รับการยกย่องให้เป็นแหล่งมรดกโลกจากองค์การยูเนสโกอีกด้วย พิธีราชาภิเษกและพิธีสำคัญระดับชาติหลายพิธีก็ถูกจัดขึ้นที่นี่

หากคุณเข้าไปภายในโบสถ์ คุณจะได้เห็นทั้งภาพวาด หน้าต่างกระจกสีวิจิตรงดงาม ศาสนวัตถุ และรูปปั้นที่มีความหมายทางประวัติศาสตร์ และอีกมากมาย

10


1950-2030: พระราชวังบักกิงแฮม (Buckingham Palace)

พระราชวังบักกิงแฮม เป็นทั้งสถานที่ทรงงานและที่ประทับของพระราชินีแห่งสหราชอาณาจักร และใครก็ตามที่เป็นแฟนตัวยงของราชวงศ์อังกฤษนั้นต้องมาที่พระราชวังแห่งนี้สักครั้ง

ในบางช่วงเวลาที่พระราชวังบักกิงแฮมไม่ได้ถูกใช้สำหรับงานพิธีการ ผู้มาเยี่ยมชมสามารถเข้าร่วม [ทัวร์ชมห้อง State Rooms ในพระราชวังบักกิงแฮม](#) เพื่อชื่นชมห้องที่สำคัญที่สุดซึ่งถูกตกแต่งอย่างหรูหราด้วยเครื่องประดับล้ำค่ามากมาย



แหล่งที่มา: [Flickr](#)



แหล่งที่มา: [Flickr](#)

DAY 3 | London Hop On Hop Off



แหล่งที่มา: londontown.com

11



แหล่งที่มา: [Flickr](https://www.flickr.com/photos/flatironsteak/)

2045-2230: ทานอาหารค่ำที่ร้านแฟลต ไอออน (Flat Iron)

ถึงเวลาที่จะต้องเติมพลังให้ร่างกายหลังจากที่เหนื่อยมาทั้งวัน เราจะไปกันที่ร้านแฟลต ไอออน ซึ่งเป็นร้านอาหารที่เรียบง่าย ไม่หวือหวา แต่เสิร์ฟอาหารรสชาติยอดเยี่ยม และเมนูเดียวของทางร้านก็คือแฟลต ไอออน สเต็ก (Flat Iron Steak)

คุณจะได้ลิ้มลองสเต็กที่ย่างมาอย่างพอดี เสิร์ฟคู่กับครีมผักโขมและมันฝรั่งทอด และทางร้านยังแสดงไอเดียสุดแหวกแนว ด้วยการวางปิ้งตอขนาดเล็กไว้ที่ข้างเสต็กงานนี้อีกด้วย คุณจะได้รับประสบการณ์การทานอาหารที่พิเศษอย่างแน่นอน

วิธีการเดินทาง:

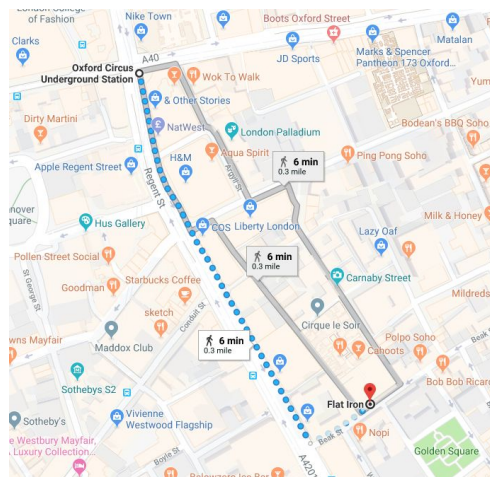
เดินจากสถานี Oxford Circus

ที่อยู่: 17 Beak St, Soho, W1F 9RW

เวลาทำการ:

จันทร์ถึงพุธ 11:45-23:00 | พฤหัสบดี 11:45-23:30 | ศุกร์และเสาร์ 11:45-24:00 | อาทิตย์ 11:45-22:30

ร้าน Flat Iron มี [5 สาขา](#) รอบกรุงลอนดอน



DAY 4 OVERVIEW

Time	Activity	How To Get There
	ออกเดินทางไปยัง แคมเดนทาวน์ (Camden Town)	สถานีที่ใกล้ที่สุดคือสถานี Camden Town
1000-1330	เข้าไปสัมผัสกลุ่มวัฒนธรรมหลากหลายใน แคมเดนทาวน์	
1330-1350	เดินทางไปยัง สถานีคิงส์ครอส (London King's Cross)	ขึ้นรถไฟฟ้ายูบีทีดีสาย Northern จากสถานี Camden Town ไปยังสถานี London King's Cross
1350-1430	ไปชมซานซาลาที่ 9 3/4 และร้านขายของแฮร์รี่พ็อตเตอร์ใน สถานีคิงส์ครอส จากนั้นซื้ออาหารกลางวันเพื่อไปทานบนรถไฟ ซึ่งจะเดินทางจากลอนดอนไปปารีส	
1430-1530	เดินไปยัง สถานีเซนต์แพนคราส อินเตอร์เนชันแนล (St Pancras International) และไปเช็คอินเพื่อขึ้นรถไฟยูโรสตาร์ (Eurostar)	สถานีรถไฟ St Pancras International อยู่ใกล้กับสถานีรถไฟฟ้ายูบีทีดี London King's Cross คุณควรไปเช็คอินก่อนเวลาออกเดินทาง 1 ชั่วโมง
1530-1800	นั่ง รถไฟยูโรสตาร์ จากลอนดอนไปปารีส	ใช้เวลาประมาณ 2 ชั่วโมง 16 นาที
1800-1930	เดินทางถึง ปารีส เช็คอินที่โรงแรม และออกเดินทางไป พิพิธภัณฑลลูฟวร์ (Louvre)	คุณสามารถเดินทางไปได้ทั่วทั้งเมืองจากสถานีรถไฟ Paris Gare du Nord
1930-2030	ชมทิวทัศน์ของ พิพิธภัณฑลลูฟวร์ ยามค่ำคืน	พิพิธภัณฑลลูฟวร์อยู่ใกล้กับสถานีรถไฟฟ้ายูบีทีดี Louvre-Rivoli และ Palais Royal - Musée du Louvre
2030	ทานอาหารค่ำที่ร้าน Les Petits Plats d'Emile	ร้าน Les Petits Plats d'Emile อยู่ใกล้กับพิพิธภัณฑลลูฟวร์
	เดินทางกลับโรงแรม	

DAY 4 | Transit to Paris



1

1000-1330: สํารวจสิ่งแปลกตาและสิ่งมหัศจรรย์ในแคมเดนทาวน์ (Camden Town)

แคมเดนทาวน์โดดเด่นและโด่งดังด้วยตลาดที่คึกคักและวัฒนธรรมสุดแปลกตา คุณจะพบเห็นร้านค้าแฟชั่น การแสดงที่น่าสนใจ คาเฟ่ที่มีเอกลักษณ์ และอีกมากมายตลอดสองข้างทาง

คุณจะไม่พบสิ่งธรรมดาในตลาดแคมเดนอย่างแน่นอน คุณจะเจอแต่สิ่งแปลกประหลาดและน่าทึ่งในบรรยากาศที่หาไม่ได้ที่ไหนในลอนดอนอีกแล้ว เดินเล่นในตลาดแคมเดนและตื่นตาตื่นใจไปกับรูป เสียง และกลิ่นแสนพิศดาร

เข้าสู่เขาวงกตแห่งทางเดินลักษณะคล้ายอุโมงค์ที่แออัดไปด้วยผู้คน ร้านค้าแผงลอย และร้านขายของวินเทจในตลาดในร่ม ยากที่คุณจะไม่หลงใหลไปกับเสน่ห์แบบโบราณและความแปลกประหลาดภายในย่านแคมเดนนี้

เมื่อคุณเดินสำรวจพื้นที่จนท้องร้องแล้ว คุณสามารถซื้อของทานจากรถเข็นขายอาหาร หรือจะเข้าร้านอาหารหรือคาเฟ่ที่อยู่ในบริเวณแคมเดนทาวน์ก็ได้

คุณยังจะได้พบอาหารอาร์ตisanหรืออาหารที่ปรุงด้วยวิธีดั้งเดิมโดยปราศจากกระบวนการด้านอุตสาหกรรมอีกด้วย!

วิธีการเดินทาง: ลงสถานี Camden Town




DAY 4 | Transit to Paris

2

1350-1430: ชานชาลาที่ 9 ¾ ในสถานีคิงส์ครอส (London King's Cross)

เดินทางไปยังสถานีคิงส์ครอสซึ่งอยู่ติดกับสถานีรถไฟนานาชาติเซนต์แพนคราส (St Pancras International)

คุณจะได้พบกับชานชาลาที่ 9 ¾ อันโด่งดัง แต่อย่าได้พุ่งเข้าไปล่ะ! แม้ว่าเราจะอยากให้ฮอกวอตส์มีจริงสักแค่ไหนก็เป็นไปไม่ได้ แต่สิ่งที่คุณทำได้มากที่สุดก็คงเป็นเพียงการเดินเข้าไปในร้าน Harry Potter ที่ชานชาลาที่ 9 ¾ ซึ่งตั้งอยู่ข้างรถเข็นเครื่องคั้นนี้เอง



ที่นี่ มีร้านอาหารและคาเฟ่มากมาย ให้คุณได้เข้าไปนั่งทานอาหารและผ่อนคลาย หรือจะซื้ออาหารออกมาทานก็ได้

ก่อนจะขึ้นรถไฟไปยังปารีส คุณควรซื้อของทานเล่นไว้ เพื่อคุณเกิดหิวขึ้นมาในระหว่างการเดินทาง

หากคุณเลือกแพ็คเกจการเดินทางพร้อมอาหาร คุณจะได้อาหารมื้อเบาที่เสิร์ฟให้คุณบนรถไฟ แต่ถ้าคุณสามารถซื้ออาหารด้วยตัวเองที่บาร์ในรถไฟก็ได้เช่นกัน



แหล่งที่มา: [Flickr](#)

วิธีการเดินทาง:

สถานีคิงส์ครอสลอนดอน เป็นศูนย์กลางแห่งการคมนาคมที่เชื่อมต่อกับสถานีรถไฟ รถไฟฟ้าใต้ดิน และรถบัสมากมาย

3

1430-1800: ขึ้นรถไฟยูโรสตาร์จากลอนดอนสู่ปารีส

รถไฟยูโรสตาร์ลอนดอน-ปารีส จะออกเดินทางจากสถานีรถไฟนานาชาติเซนต์แพนคราส

การนั่งรถไฟ 2 ชั่วโมง 16 นาทีนี้รวมอยู่ใน [บัตร Eurail Global Pass](#) แล้ว ซึ่งบอกเลยว่า ค่อนข้างแพงมาก ๆ หากคุณต้องการเดินทางไปประเทศอื่น ๆ ภายในทวีปยุโรป



แหล่งที่มา: [Flickr](#)

การเช็คอินสำหรับรถไฟยูโรสตาร์

คุณควรมาถึงสถานีก่อนเวลาที่รถไฟออกเดินทางอย่างน้อย 1 ชั่วโมง และผู้โดยสารจะต้องมาเช็คอินก่อนเวลาออกเดินทางอย่างน้อย 30-45 นาที จะมีการตรวจสอบหนังสือเดินทางในระหว่างที่เช็คอิน ก่อนที่จะออกนอกประเทศอังกฤษ เพื่อให้คุณจะได้ไม่ต้องเข้าคิวรอตรวจหนังสือเดินทางเมื่อคุณถึงปารีส

ประเภทการเดินทาง

(1) สแตนดาร์ด

- มาถึงสถานี 45-60 นาทีก่อนเวลาออกเดินทาง
- เป็นการเดินทางจากลอนดอนไปปารีสอย่างคุ้มค่าที่สุด

(2) สแตนดาร์ดพรีเมียร์

- มาถึงสถานี 45-60 นาทีก่อนเวลาออกเดินทาง
- ห้องโดยสารกว้างขวางและที่นั่งนุ่มสบายเพื่อการเดินทางที่ผ่อนคลายและสดชื่น
- มีอาหารมือเบา ๆ และเครื่องดื่มมาเสิร์ฟคุณถึงที่นั่ง

(3) บิซเนสพรีเมียร์

- มีประตูสำหรับบัตรบิซเนสพรีเมียร์โดยเฉพาะ (ประตูจะปิดก่อนเวลาเดินทาง 10 นาที) และมีบริการการันตีการเดินทาง
- สิทธิการเข้าห้องรับรองพิเศษซึ่งมี Wi-Fi เครื่องดื่ม และของว่างให้ฟรี
- อาหาร 3 คอร์ส ซึ่งออกแบบโดยเชฟชาวฝรั่งเศสเสิร์ฟให้บนรถไฟ

เดินทางถึงสถานีรถไฟ Paris Gare du Nord

รถไฟยูโรสตาร์ลอนดอน-ปารีส จะมาจอดที่สถานี Gare du Nord ซึ่งตั้งอยู่ที่ใจกลางกรุงปารีส ดังนั้น คุณจึงสามารถเดินทางไปยังบริเวณต่าง ๆ ของเมืองได้อย่างสะดวกสบาย

DAY 4 | Transit to Paris



7

1930-2030: ชมพิพิธภัณฑ์ลูฟวร์ (Louvre) ยามค่ำคืน

พิพิธภัณฑ์ลูฟวร์ มีผลงานศิลปะที่สำคัญมากมาย เช่น ภาพเขียนโมนาลิซา ซึ่งเป็นที่รู้จักกันทั่วโลก คุณจะได้อิ่มตาและเพลิดเพลินกับงานศิลปะล้ำค่ามากมายภายในพิพิธภัณฑ์!

จอง [บัตรเข้าชมพิพิธภัณฑ์ลูฟวร์](#) ผ่าน Klook และใช้ประโยชน์จากสิทธิพิเศษในการข้ามขั้นตอนการเข้าคิวอันยาวเหยียด เพื่อเข้าชมพิพิธภัณฑ์ศิลปะที่ใหญ่ที่สุดในโลกแห่งนี้

ในวันพุธและวันศุกร์ พิพิธภัณฑ์จะเปิดให้บริการถึง 21.45 น. แต่ถึงแม้ว่าพิพิธภัณฑ์จะไม่เปิดทำการในคืนที่คุณไปเยี่ยมชม เพียงแค่ได้ชมแสงไฟรอบตัวพิพิธภัณฑ์ก็ถือว่าคุ้มค่าแล้ว

วิธีการเดินทาง: พิพิธภัณฑ์ตั้งอยู่ใกล้กับสถานี Louvre-Rivoli และสถานี Palais Royal - Musée du Louvre

ที่อยู่: Rue de Rivoli, 75001 Paris, France
เวลาทำการ: จันทร์ พุธ-ศุกร์ เสาร์ และอาทิตย์ 09:00-18:00 | พุธ และศุกร์ 09:00-21:45

8

2030: ทานอาหารค่ำที่ร้าน Les Petits Plats d'Emile

ทานอาหารในร้านอาหารสไตล์บิสโทร ที่เสิร์ฟอาหารฝรั่งเศสดั้งเดิม ร้านนี้เป็นที่ชื่นชอบของชาวฝรั่งเศส ฉะนั้น คุณมั่นใจได้เลยว่ารสชาติอาหารต้องไม่ธรรมดาแน่ ๆ

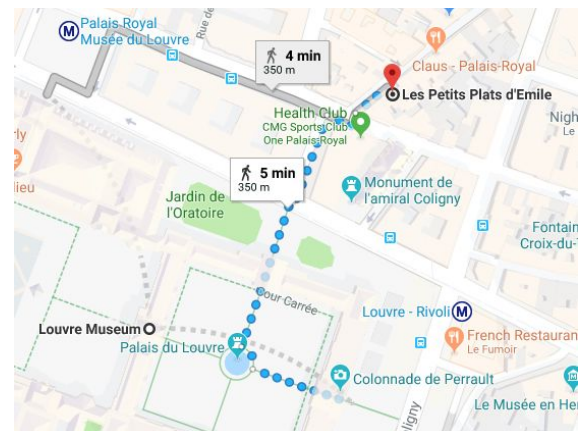
เมนูของทางร้านจะเปลี่ยนไปตามฤดูกาล และแน่นอนว่าอาหารฝรั่งเศสจะรสชาติดีขึ้น เมื่อทานพร้อมกับไวน์คุณภาพดีสักแก้ว

วิธีการเดินทาง: เดินจากพิพิธภัณฑ์ลูฟวร์เพียงครู่หนึ่ง ก็จะถึงร้าน Les Petits Plats d'Emile

ที่อยู่: 8 Rue Jean-Jacques Rousseau, 75001 Paris, France
เวลาทำการ: จันทร์ถึงพุธ 12:00-14:30 & 19:30-22:30 | พุธ-ศุกร์ และเสาร์ 12:00-14:30 & 19:30-23:00 | เสาร์ 19:30-23:00



แหล่งที่มา: [@mh2p](#) (Instagram)



DAY 5 OVERVIEW

Time	Activity	How To Get There
	ทัวร์ Hop On Hop Off ชมกรุงปารีส	
0900-1000	เริ่มเช้าของคุณด้วยการเดินเล่นที่ สวนสาธารณะตุยเลอรี (Jardin des Tuileries)	เดินจากป้ายหมายเลข 4 สายสีน้ำเงิน
1000-1130	เดินไปยัง ถนนฌ็องเซลิเซ่ (Champs-Élysées) และทานอาหารเช้าที่ร้าน Ladurée	เดินจากป้ายหมายเลข 6-8 สายสีน้ำเงิน
1130-1200	เยี่ยมชม ประตูชัยอาร์ก เดอ ทริยงฟี (Arc de Triomphe)	เดินจากป้ายหมายเลข 10 สายสีน้ำเงิน
1210-1400	ขึ้นไปบนหอคอยอันโด่งดังระดับโลกอย่าง หอไอเฟล (Eiffel Tower)	เดินจากป้ายหมายเลข 13 สายสีน้ำเงิน
1420-1600	ไปชมบริเวณ ย่านลาแตง (Latin Quarter) ที่มีเสน่ห์เฉพาะตัว	เดินจากป้ายหมายเลข 39 สายสีเขียว
1610-1700	ลัดคิวที่ มหาวิหารน็อทร์-ดาม (Notre-Dame Cathedral) ไปพร้อมกับทัวร์ของ Klook	เดินจากป้ายหมายเลข 30 สายสีเขียว
1710-1800	ชมพระอาทิตย์ตกดินที่ สวนลุกซ็องบูร์ (Jardin du Luxembourg)	เดินจากป้ายหมายเลข 32 สายสีเขียว
1800-1830	ชมสถาปัตยกรรมอันน่าทึ่งของ วิหารแพนธีออน (Pantheon)	เดินจากป้ายหมายเลข 32 สายสีเขียว
1840-2000	ปิดท้ายวันด้วยการปิกนิกที่ เอสปลานาด เด แซ็งวาเลิด (Esplanade des Invalides)	เดินจากป้ายหมายเลข 15 สายสีน้ำเงิน/สายสีเขียว

DAY 5 | Paris Hop On Hop Off



ทัวร์ Paris Hop On Hop Off

เพลิดเพลินไปกับทิวทัศน์อันงดงามบนรถบัสเปิดประทุนในกรุงปารีส เพียงแค่คุณมี [บัตรโดยสารรถบัสเปิดประทุนชมเมืองปารีส](#) คุณก็สามารถขึ้นหรือลงรถบัสก็ครั้งก็ได้ตามที่คุณต้องการ! มีรถบัส 4 สายให้คุณใช้บริการ คือสายสีน้ำเงิน สายสีเขียว สายสีแดง และสายสีเหลือง นั่นก็หมายความว่า คุณสามารถไปเยี่ยมชมสถานที่ห้ามพลาดทุกแห่งได้ในเมืองที่โรแมนติกที่สุดในโลกนั่นเอง

รถบัสสายที่เหมาะสมสำหรับกำหนดการเดินทางของวันนี้คือสายสีน้ำเงินและสายสีเขียว เมื่อคุณขึ้นรถบัสไปแล้ว คุณสามารถเรียนรู้ข้อมูลเกี่ยวกับสถานที่ท่องเที่ยวต่าง ๆ ในปารีสจาก 오디오ไกด์ที่มีภาษาให้เลือกถึง 10 ภาษาด้วยกัน!

เพื่อความสะดวกและง่ายดายต่อการเดินทาง มี [แผนที่](#) สำหรับดูเส้นทางของรถบัสแต่ละสาย และดูว่าคุณควรลงที่ [ป้ายรถบัส](#) ป้ายใดหากคุณต้องการทำกิจกรรมต่าง ๆ ส่วนผู้ที่ได้ทำการซื้อบัตรโดยสารรถบัสเปิดประทุนชมเมืองปารีสผ่าน Klook แล้ว เรามาดูขั้นตอนการแลกรับบัตรกันเลย:

รายละเอียดการแลกรับบัตร:

- คุณสามารถแลกรับบัตรที่ (1) ป้ายรถบัสป้ายใดก็ได้ หรือ (2) ศูนย์บริการนักท่องเที่ยว
- ที่อยู่ของศูนย์บริการนักท่องเที่ยว: 13, rue Auber 75009 Paris (ป้ายหมายเลข 1 สายสีน้ำเงิน)
- วิธีการเดินทางไปยังศูนย์บริการนักท่องเที่ยว: ลงรถไฟฟ้ายุโรปใต้ที่สถานี Auber หรือสถานี Opéra

DAY 5 | Paris Hop On Hop Off



แหล่งที่มา: [Flickr](#)

1

0900-1000: สวนสาธารณะตุยเลอรี (Jardin des Tuileries)

ที่อยู่: 113 Rue de Rivoli, 75001 Paris, France
เวลาทำการ: ทุกวัน 07:00-21:00

ในขณะที่ชาวเมืองเพิ่งจะลุกจากที่นอน คุณก็จะได้เริ่มวันของคุณด้วยการเดินเล่นและรับแสงอาทิตย์ยามเช้าในสวน ซึ่งถูกตกแต่งอย่างงดงามในสไตล์ฝรั่งเศส สวนสาธารณะตุยเลอรี ตั้งอยู่ระหว่างพิพิธภัณฑสถานลูฟวร์และจัตุรัสคองคอร์ด และเป็นสวนสาธารณะที่เป็นที่ชื่นชอบของนักท่องเที่ยว รวมถึงชาวปารีสเองด้วย



2

1000-1130: เมืองเซลิเซ (Champs-Élysées) และ ทานอาหารเช้าที่ร้าน Ladurée

ถนนเมืองเซลิเซ เป็นถนนที่คนรู้จักกันทั่วโลก และถือเป็นสวรรค์ของนักช้อปปิ้งอีกด้วย! ไม่ว่าจะเป็นร้านขายของแบรนด์เนมสุดหรู ร้านค้าปลีก หรือคาเฟ่สุดชิค คุณสามารถพบทั้งหมดนั้นได้ที่ถนนเส้นนี้

เราจะทานอาหารเช้ากันที่ร้าน Ladurée ซึ่งเลิฟขนมปังฝรั่งเศสสุดหรูหราร้านนี้มีชื่อเสียงในเรื่องของการทำมาการอง นอกจากนั้น ทางร้านยังมีเมนูขนมเค้กหลากหลายชนิด คุณจะซื้อขนมปังออกมาทานก็ได้ หรือถ้าคุณอยากนั่งให้เป็นที่เป็นทาง ช่างร้านขนมปังมีร้านอาหาร ซึ่งมีโต๊ะให้คุณนั่งเพลิดเพลินกับเบเกอรี่แสนอร่อยได้อย่างสะดวกสบาย!



ที่อยู่: Ladurée, 75 Av. des Champs-Élysées, 75008 Paris, France
เวลาทำการ: ทุกวัน 07:30-23:00

DAY 5 | Paris Hop On Hop Off



3

1130-1200: ประตูชัยอาร์ก เดอ ทริยงฟี (Arc de Triomphe)

เมื่อเดินไปสุดทางของถนนฌ็องเซลิเซ่ คุณจะเห็นประตูชัยอาร์ก เดอ ทริยงฟี ซึ่งเป็นสัญลักษณ์อันสำคัญแห่งประวัติศาสตร์ฝรั่งเศส!

เมื่อคุณขึ้นไปด้านบน คุณจะได้เห็นวิว 360 องศา และได้เห็นย่านมงต์มาตร์ (Montmartre) หอไอเฟล (Eiffel Tower) และมงต์ปนาส ทาวเวอร์ (Montparnasse Tower) ด้วย

4

1210-1400: หอไอเฟล (Eiffel Tower)

คงไม่ต้องแนะนำอะไรมากมายเกี่ยวกับสถานท่องเที่ยวนี้ ที่เปลือง ๆ จะเป็นสถานที่ที่คุณตั้งใจจะมาเยี่ยมชมตั้งแต่ก่อนจะจองตั๋วมาที่ปารีสเสียอีก ไม่มีใครในโลกที่ไม่รู้จักหอไอเฟลอันโด่งดังนี้!

ไม่แปลกใจเลยว่าทำไมถึงมีคนจำนวนมาก มาเข้าคิวรอขึ้นไปชมวิวยุโรปบนหอไอเฟลนี้ หอไอเฟล ได้ชื่อว่าเป็นหอคอยที่มีผู้คนยอมเสียเงินขึ้นไปชมวิวมามากที่สุดในโลก

ประหยัดเวลาของคุณและขึ้นไปชมวิวยุโรปอย่างรวดเร็วด้วย [บัตรเข้าชมหอไอเฟล \(Eiffel Tower\) ด้วยช่องทางพิเศษ](#) จาก Klook!

และถ้าคุณอยากจะยกระดับการเที่ยวชมของคุณในครั้งนี้ เราแนะนำให้จอง [แพ็คเกจรับประทานอาหารกลางวันบนหอไอเฟลด้วยช่องทางพิเศษ](#) ไปเลย!





แหล่งที่มา: [Flickr](#)

5

1420-1600: ย่านลาแตง (Latin Quarter)

ย่านลาแตง หรือกาติแยร์ ลาแตง (Quartier Latin) เป็นหนึ่งในย่านที่เก่าแก่ที่สุดในกรุงปารีส ซึ่งได้รวบรวมสุนทรียภาพที่ดีที่สุดเข้าด้วยกัน ย่านนี้เต็มไปด้วยประวัติศาสตร์และยังมีเสน่ห์แบบโบฮีเมียน แวะเข้าไปที่ร้านหนังสือ Shakespeare & Company Bookshop หรือโรงฉายภาพยนตร์นอกกระแส ที่คุณสามารถพบได้มากมายในย่านนี้


หากคุณไม่ได้ทานข้าวกลางวันตอนคุณอยู่ที่หอไอเฟล ย่านลาแตงก็มีคาเฟ่และร้านอาหารให้คุณเลือกมากมาย คุณสามารถไปลองทานอาหารที่ร้าน La Closerie Des Lilas ซึ่งเป็นร้านประจำของนักประพันธ์ชื่อดัง อย่าง เออร์เนสต์ เฮมิงเวย์ และ เอฟ. สกอตต์ ฟิตซ์เจอร์รัลด์!

6

1610-1700: มหาวิหารน็อทร์-ดาม (Notre-Dame Cathedral)

มหาวิหารน็อทร์-ดาม คือโบสถ์ฝรั่งเศสสไตล์กอธิกที่ถูกยกย่องให้เป็นแหล่งมรดกโลกจากองค์การยูเนสโก

คุณจะได้เห็นวิวอันน่าทึ่งของปารีสที่ไม่มีอะไรดบังจากชั้นบนสุดของน็อทร์-ดาม ผู้เข้าชมสามารถเข้าแถวรอชมวิวและหอรชังของโบสถ์ ซึ่งเป็นหอรชังเดียวกับที่ปรากฏอยู่ในภาพยนตร์เรื่องคนค่อมแห่งน็อทร์-ดาม ประพันธ์โดย วิกเตอร์ ฮิวโก่ คุณสามารถข้ามชั้นตอนการเข้าคิวได้โดยการจอง [บัตรเข้าชมมหาวิหารน็อทร์-ดาม ด้วยช่องทางพิเศษ](#) จาก Klook!



7

1710-1800: สวนลुकซ็องบูร์ (Jardin du Luxembourg)

ใช้เวลายามบ่ายของคุณ ที่สวนลुकซ็องบูร์ อันงดงาม ซึ่งเป็นที่นิยมอย่างมากในหมู่ชาวปารีส



สวนลुकซ็องบูร์ เป็นสถานที่อันสมบูรณ์แบบ หากว่าคุณกำลังหาที่นั่งพักผ่อนที่ห่างไกล ความวุ่นวาย มานั่งอ่านหนังสือ ปิกนิก นั่งดูผู้คน หรือเดินเล่นไปรอบ ๆ สวนที่เต็มไปด้วยต้นไม้เขียวชอุ่ม ซึ่งเชื่อเถอะว่าคุณจะได้ชาร์จพลังอย่างเต็มที่แน่นอน



8

1800-1830: วิหารแพนธีออน (Pantheon)

วิหารแพนธีออน เป็นอนุสรณ์สถานที่เป็นสัญลักษณ์ของสถาปัตยกรรมแบบนีโอคลาสสิก วิหารนี้ตั้งอยู่ในย่านลาแตงในกรุงปารีส เดิมทีแพนธีออนถูกสร้างไว้เพื่อใช้เป็นโบสถ์สำหรับเก็บอัฐิของเซนต์เจเนวีฟ แต่ในปัจจุบัน วิหารแพนธีออนกลายเป็นสถานที่ท่องเที่ยวยอดนิยมที่ดึงดูดนักท่องเที่ยวที่ต้องการชมสถาปัตยกรรมอันน่าอัศจรรย์ ซึ่งสามารถพบได้ที่วิหารแห่งนี้เท่านั้น



DAY 5 | Paris Hop On Hop Off



แหล่งที่มา: [Wikipedia](#)

9

1840-2000: เอสปลานาด เด แซ็งวาลิด (Esplanade des Invalides)

ปิดท้ายทัวร์รถบัสเปิดประทุนชมเมืองปารีสกันที่ เอสปลานาด เด แซ็งวาลิด สวนซึ่งครอบคลุมพื้นที่ 12 เฮกตาร์นี้ ตั้งอยู่หน้า โรงแรมออแตล เด แซ็งวาลิด (Hotel des Invalides) สุดหรู

จุดประสงค์แรกของการสร้างสวนนี้ เป็นเพียงการแสดงความหรรษาโอ้อำให้ผู้เข้าพักได้เห็น ก่อนที่จะเข้าสู่ตัวโรงแรม แต่ในที่สุด เอสปลานาด เด แซ็งวาลิด ก็ได้กลายเป็นสถานที่พักผ่อนที่ชาวปารีสชื่นชอบและมักจะมานั่งชมทิวทัศน์อันงดงาม

สวนอันกว้างขวางแห่งนี้เชื่อมกับ ปง อาเล็กซ็องดร์-ทราว หรือ สะพานอะเลคซันดร์ที่ 3 (Pont Alexandre III) และ กร็องปาแล (Grand Palais) ซึ่งเป็นสถานที่จัดแสดงนิทรรศการของปารีสมากมาย



แหล่งที่มา: [Flickr](#)



แหล่งที่มา: [Flickr](#)

DAY 6 OVERVIEW

เวลา	กิจกรรม	วิธีการเดินทาง
	เดินทางไปยัง ดิสนีย์แลนด์ปารีส (Disneyland Paris)	เดินจากสถานี Marne-la-Vallée - Chessy เพียง 2 นาที
1000-2000	ดื่มด่ำกับช่วงเวลาแห่งความสุขที่ ดิสนีย์แลนด์ปารีส และวอลท์ ดิสนีย์ สตูดิโอ พาร์ค (Walt Disney Studios Park)	
2000-2100	เดินทางไปยัง ถนนฌ็องเซลิเซ่	ลงรถไฟใต้ดินที่สถานี Champs-Élysées - Clémenceau
2100	ทานอาหารค่ำที่ ร้าน Pizza Pino	ร้านอาหารอยู่บนถนนฌ็องเซลิเซ่

DAY 6 | Disneyland Paris



การเดินทางไปกลับดิสนีย์แลนด์ปารีส

ดิสนีย์แลนด์ปารีส ซึ่งแต่เดิมมีชื่อว่า ยูโร ดิสนีย์ รีสอร์ท (Euro Disney Resort) ตั้งอยู่ทางตะวันออกเฉียงใต้ไปจากกรุงปารีส 32 กิโลเมตร หากขับรถไปจะใช้เวลาเพียง 40 นาทีเท่านั้น และถ้าคุณต้องการเดินทางไปยังดิสนีย์แลนด์ การเดินทางที่สะดวกที่สุดคือ การจองบริการรถเช่าส่วนตัว

เลือกขนาดของรถปรับอากาศสุดทันสมัย ที่เหมาะกับกลุ่มท่องเที่ยวของคุณได้เลย ไม่ต้องกังวลเรื่องค่าใช้จ่ายเพิ่มเติมที่มักจะบานปลาย เพราะบริการรับส่งนี้ได้รวมค่าใช้จ่ายทั้งหมดไว้แล้ว ตั้งแต่ค่าน้ำมันไปจนถึงค่าทางด่วน

หลังจากวันแห่งความสนุกที่ดิสนีย์แลนด์ปารีส คุณคงต้องการนั่งเอนหลังผ่อนคลายสบาย ๆ ระหว่างการเดินทางกลับ ดังนั้น อย่าลืมจอง [บริการรับส่งส่วนตัวระหว่างดิสนีย์แลนด์และตัวเมืองปารีส](#) ผ่าน Klook



การเดินทางไปดิสนีย์แลนด์ปารีสด้วยระบบขนส่งสาธารณะ

สถานีรถไฟที่อยู่ใกล้ดิสนีย์แลนด์ที่สุดคือ สถานี Marne-la-Vallée - Chessy เพียงแค่คุณเดิน 2 นาทีจากสถานีก็ถึงสวนสนุกดิสนีย์แล้ว สถานี Marne-la-Vallée - Chessy เป็นศูนย์กลางแห่งการคมนาคมที่เชื่อมต่อกับเครือข่ายเส้นทางรถไฟมากมาย

ขึ้นรถไฟฟ้าใต้ดินจากตัวเมืองปารีสไปลงที่สถานี Chatelet-Les Halles หรือสถานี Nation จากนั้นเปลี่ยนไปขึ้นรถไฟ RER สาย A และลงที่สถานี Marne-la-Vallée - Chessy การเดินทางทั้งหมดจะใช้เวลาประมาณ 1 ชั่วโมง



แหล่งที่มา: [Flickr](#)

DAY 6 | Disneyland Paris



1000-2000: ต้มตำความสุขที่ดิสนีย์แลนด์ปารีส (Disneyland Paris)

เริ่มต้นการเดินทางสู่โลกแห่งความฝันและจินตนาการ ณ ดินแดนแห่งความสุขนี้!

คุณจะได้สัมผัสการผจญภัยอันน่าตื่นตะลึงในสวนสนุกสองแห่งซึ่งอยู่ติดกัน หากคุณทำการซื้อบัตรที่ให้คุณเข้าชมทั้งสวนสนุกดิสนีย์แลนด์ปารีสและสวนสนุกวอลท์ ดิสนีย์ สตูดิโอ พาร์คแล้ว คุณสามารถเข้าไปที่สวนสนุกทั้งสองแห่งได้ภายใน 1 วัน จอง [บัตรเข้าสวนสนุกดิสนีย์แลนด์แบบไม่ระบุวันที่](#) จาก Klook เพื่อที่คุณจะไม่ต้องยืนเข้าคิวให้เมื่อย!

สัมผัสกับเทคนิคพิเศษอันน่าตื่นตาตื่นใจในการทำภาพยนตร์ ที่เครื่องเล่น Armageddon ไปเรียนรู้การทำภาพยนตร์แอนิเมชันของดิสนีย์ ที่ห้องนิทรรศการ Art of Disney Animation และคุณอาจจะได้เดินผ่านซูเปอร์ฮีโร่ของมาร์เวล ในสวนสนุกวอลท์ ดิสนีย์ สตูดิโอ พาร์คอีกด้วย

จากนั้น เดินไปที่สวนสนุกดิสนีย์แลนด์ เพื่อเข้าไปที่ปราสาทเจ้าหญิงนิทรา (Sleeping Beauty's Castle) และเล่นเครื่องเล่นสุดระทึก อย่าง Big Thunder Mountain และ Tower of Terror! คุณจะพบกับตัวละครของดิสนีย์มากมาย เช่น มิกกี้ เม้าส์, โดนัลด์ ดั๊ก และ ปีเตอร์แพน รวมถึงเหล่าเจ้าหญิงดิสนีย์ในขบวนพาเหรดสุดอลังการอีกด้วย

และที่สำคัญ คุณไม่ควรพลาดชม การแสดงดอกไม้ไฟแสนตระการตา ที่ปราสาทเจ้าหญิงนิทราในช่วงท้ายของวัน!



DAY 6 | Disneyland Paris



แหล่งที่มา: [Flickr](#)

2100: ทานอาหารค่ำที่ร้าน Pizza Pino


ทานอาหารแสนอร่อยหลังจากวันอันเหนื่อยล้าที่ดิสนีย์แลนด์กันที่ร้าน Pizza Pino ซึ่งตั้งอยู่บนถนนฌ็องเซลิเซ่ ร้านนี้เป็นร้านที่ผสมผสานกันอย่างลงตัวระหว่างโรงเบียร์ปารีสและร้านพิซซ่าอิตาลีแสนดั้งเดิม

เมนูของร้าน ก็จะมีทั้งพาสต้า ริซอตโต เบอร์เกอร์ และที่ขาดไม่ได้เลยก็คือพิซซ่า!

เดินเข้าไปในร้านและสัมผัสบรรยากาศอันอบอุ่นเป็นกันเองพร้อมทั้งกลิ่นหอมชวนน้ำลายสอของพิซซ่าที่เพิ่งออกจากเตา!

ร้าน Pizza Pino เป็นร้านที่เหมาะสมสำหรับการมาทานมื้อค่ำของครอบครัว และเหมาะจะเป็นร้านแฮงก์เอาท์ระหว่างกลุ่มเพื่อนฝูง หลังจากการตะลอนเที่ยวมาตลอดทั้งคืน

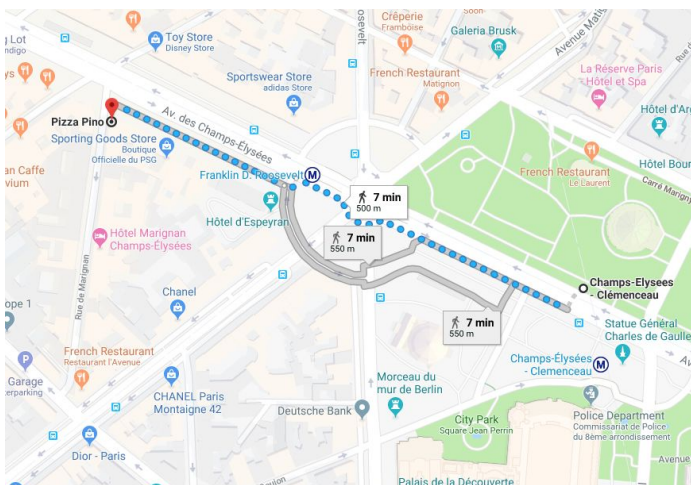
ร้านนี้ตั้งอยู่ที่ถนนฌ็องเซลิเซ่ และเปิดทำการทุกวัน จนถึงเช้ามิดเลย์ทีเดียว!



แหล่งที่มา: [Flickr](#)

วิธีการเดินทาง: เดินจากสถานีรถไฟฟ้ามหานคร Champs-Élysées - Clémenceau

ที่อยู่: 31/33 Av. des Champs-Élysées, 75008 Paris, France
เวลาทำการ: ทุกวัน 11:30-05:00 (ของวันถัดไป)



DAY 7 OVERVIEW

Time	Activity	How To Get There
	เดินทางไปยัง ย่านมงต์มาตร์ (Montmartre)	
1030-1230	ทัวร์เดินย่านมงต์มาตร์พร้อมไกด์ (Paris Montmartre Guided Walking Tour)	สถานที่นัดพบของทัวร์คือสถานี Anvers
1230-1240	เดินไปชม กำแพงแห่งรัก (Wall of Love)	เดินจากจุดสิ้นสุดทัวร์เพียงครู่เดียวเท่านั้น
1240-1340	หาประโยค “ฉันรักเธอ” ในภาษาไทยบน กำแพงแห่งรัก	
1340-1400	เดินไปที่ ร้าน Soul Kitchen	เดินจากกำแพงแห่งรักประมาณ 10 นาที
1400-1600	ทานอาหารกลางวันที่ ร้าน Soul Kitchen	
1600-1645	เดินทางไปยัง สุสานใต้ดินปารีส (Catacombs of Paris)	เดินจากสถานี Denfert-Rochereau 2 นาทีเพื่อไปยังสถานที่นัดพบของทัวร์
1645-1830	ลัดคิวที่ สุสานใต้ดินปารีส ในทัวร์ส่วนตัวของ Klook	
1830	ออกเดินทางไปยังสนามบิน	

DAY 7 | Montmartre & Catacombs



1

1000-1230: ทัวร์เดินย่านมงต์มาตร์พร้อมไกด์

ในวันสุดท้ายของทัวร์นี้ คุณจะไปได้เยี่ยมชมย่านมงต์มาตร์ ซึ่งเป็นย่านที่เต็มไปด้วยสุนทรียภาพและเสน่ห์อันน่าหลงใหล เข้าร่วมทัวร์เดินชมย่านมงต์มาตร์พร้อมไกด์จาก Klook เพื่อที่คุณจะได้ไม่พลาดรายละเอียดเล็ก ๆ น้อย ๆ ที่มีคุณค่าต่อจิตใจในย่านแห่งศิลปะนี้

แวะไปที่จัตุรัสปลาซ ดู แตร (Place du Tertre) ซึ่งเป็นพื้นที่สาธารณะ ที่มีศิลปินมานั่งวาดรูปและขายของมากมาย จากนั้นไปที่มหาวิหารซาเคร-เกอร์ บาซิลิกา (Basilica of the Sacre Coeur) ซึ่งคอยปกปักรักษาหมู่บ้านบนเนินเขาที่สูงที่สุด นอกจากนี้ ในกำหนดการทัวร์ ยังมีสถานที่ท่องเที่ยวอย่าง จตุรัสคาลวารี (Calvary Square), ปลาซ ดู คาลแวร์ (Place du Calvaire), วินจ์ เดอ มงต์มาตร์ (Vignes de Montmartre), มุลแลง เดลา กาแล็ต (Moulin de la Galette) และอีกมากมาย ทัวร์จะสิ้นสุดลงที่ร้าน Cafe des 2 Moulins ซึ่งเป็นบาร์ยอดนิยมที่ตั้งอยู่หน้าโรงละครมุลแลงรูจที่โด่งดังไปทั่วโลก

กำหนดการเดินทาง:

- 10:30 พบกับไกด์นำเที่ยว
- เยี่ยมชม ปลาซ ดู แตร
- เยี่ยมชม มหาวิหารซาเคร-เกอร์ บาซิลิกา
- เยี่ยมชม ปลาซ ดู คาลแวร์ และวินจ์ เดอ มงต์มาตร์
- เดินไปที่ กังหันลมมุลแลง เดลา กาแล็ต
- ไปที่ร้าน "Cafe des 2 Moulins"
- 12:30 สิ้นสุดทัวร์บริเวณ โรงละครมุลแลงรูจ



รายละเอียดการนัดพบ:

- เวล่านัดพบ - 10:30 (โปรดมาถึงก่อนเวลา)
- สถานที่นัดพบ - หน้าตู้บริการข้อมูลนักท่องเที่ยวที่สถานี Anvers

DAY 7 | Montmartre & Catacombs

2

1240-1340: กำแพงแห่งรัก (Wall of Love)

หากคุณชอบเรื่องเกี่ยวกับความรัก คุณไม่ควรพลาดไปชม กำแพงแห่งรัก (Le Mur des Je T'aime) และไปหา ประโยค 'ฉันรักเธอ' ในภาษาไทยบนผนังอันใหญ่โต!

บนผนังนี้มีคำว่า 'ฉันรักเธอ' ในหลากหลายภาษา คุณสามารถลองฝึกพูดประโยคนี้ในทุกภาษาดูก็ได้ เพื่อว่าคุณ จะต้องใช้สักภาษาสักวันหนึ่ง ใครจะไปรู้!

วิธีการเดินทาง:

เดินจากโรงละครมูว์จเพียงครึ่งเดียวเท่านั้น

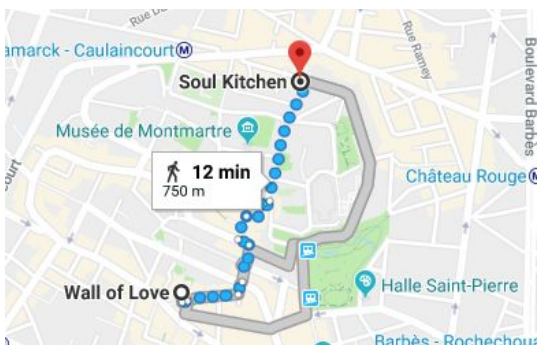
ที่อยู่: Square Jehan Rictus, Place des Abesses, 75018 Paris, France
เวลาทำการ: ทุกวัน 08:00-20:30



3

1400-1600: ทานอาหารกลางวันที่ร้าน Soul Kitchen

แค่ได้ฟังชื่อร้านก็รู้สึกอบอุ่นใจอย่างบอกไม่ถูกแล้ว ร้าน Soul Kitchen เสริฟคาเฟ่ฟิลเตอร์ อาหารเพื่อ สุขภาพ รวมถึงอาหารง่าย ๆ ที่ทานแล้วรู้สึกอิ่มใจ การ ทานอาหารที่ร้านนี้ถือเป็นการเติมความสดชื่นในยาม ปายที่สมบูรณ์แบบอย่างมาก



วิธีการเดินทาง:

เดินจากกำแพงแห่งรักประมาณ 10-12 นาที

ที่อยู่: 33 Rue Lamarck, 75018 Paris, France
เวลาทำการ: จันทร์ถึงศุกร์ 08:45-18:00 | เสาร์และอาทิตย์ 10:00-18:30



4

1645-1830: สุสานใต้ดินปารีส (Catacombs of Paris)

สุสานแห่งนี้อยู่ที่ใต้พื้นดินของเมืองปารีสและมีประวัติศาสตร์มาเนิ่นนานหลายร้อยปี ความน่ากลัวของหลุมฝังศพใต้ดินและสุสานชวนขวัญผวานั้นตรงกันข้ามโดยสิ้นเชิงกับความเป็นมหานครแห่งแฟชั่นของปารีสที่เราคุ้นเคย

แม้ที่แห่งนี้จะมีบรรยากาศลึกลับและน่าหวาดผวาตามแบบฉบับของสุสาน แต่ก็ยังมีผู้คนจำนวนมากที่เข้ามาเยี่ยมชม คุณเองก็สามารถจอง [ทัวร์ส่วนตัวเที่ยวชมสุสานใต้ดินปารีส ด้วยบัตรสำหรับช่องทางพิเศษ](#) จาก Klook เพื่อประสบการณ์ที่คุณจะไม่มีวันลืม

ค้นพบความลึกลับอันมืดมิดในสุสานใต้ดินในขณะที่คุณเดินลงบันไดวนซึ่งมีเกือบ 200 ชั้น และเดินผ่านทางเดินที่เรียงรายไปด้วยหัวกะโหลกและกระดูกมากมาย



รายละเอียดการนัดพบของทัวร์:

- เวลา: 16:45
- สถานที่: Boutique "Bac Loto" souvenirs
- ที่อยู่: 5 Avenue du Général Leclerc 75014

โปรดมาถึงสถานที่นัดพบอย่างน้อย 15 นาทีก่อนเวลาออกเดินทาง จะไม่มีการคืนเงินใด ๆ ทั้งสิ้นสำหรับผู้ที่ไม่ปรากฏตัวหรือมาสาย

กำหนดการเดินทาง:

- 16:45 พบกับไกด์นำเที่ยว
- 17:00 เดินทางออกจากสถานที่นัดพบ
- ตามไกด์เข้าไปสำรวจสุสานใต้ดินปารีส
- 18:30 สิ้นสุดทัวร์

วิธีการเดินทาง:

โดยรถไฟไฟฟ้าใต้ดินหรือรถไฟ RER: ขึ้นรถไฟไฟฟ้าใต้ดินสาย 4 / สาย 6 หรือรถไฟ RER สาย B แล้วลงที่สถานี Denfert-Rochereau จากนั้นเดินต่อประมาณ 2 นาที

KLOOK

**ดาวน์โหลดแอปฟรี
แล้วไปเที่ยวกันเลย!**

