



Before you go

สิงคโปร์เป็นประเทศที่มีพื้นที่ค่อนข้างจำกัด ทำให้การเดินทางไปยังสถานที่ต่าง ๆ ทำได้โดยง่าย ด้วยระบบการขนส่งที่มีประสิทธิภาพ พบกับที่พักแนะนำซึ่งตั้งอยู่ใกล้สถานที่ท่องเที่ยวยอดนิยมของสิงคโปร์ที่เหมาะสมสำหรับนักเดินทางที่มีงบประมาณน้อยไปจนถึงมาก

งบประมาณ	โรงแรม
1,900 บาท/คืน หรือต่ำกว่า (โดยประมาณ)	<ul style="list-style-type: none">Kam Leng Hotel5 Footway Inn Project Boat QuayCube Boutique Capsule Hotel @ Chinatown
3,800 บาท/คืน หรือต่ำกว่า (โดยประมาณ)	<ul style="list-style-type: none">Hotel G SingaporeHotel Boss SingaporeParc Sovereign Hotel- Tyrwhitt
7,200 บาท/คืน หรือต่ำกว่า (โดยประมาณ)	<ul style="list-style-type: none">Studio M HotelYotel Singapore Orchard RoadCarlton Hotel Singapore

ก่อนเดินทางออกจากสนามบิน อย่าลืมรับไอเท็มสำคัญเหล่านี้

ไอเท็ม	สถานที่
4G ซิมการ์ด	<p>โถงอาคารผู้โดยสารขาออก เทอมินอล 2 - ชั้น 2</p> <ul style="list-style-type: none">ร้าน Cheers Convenience Store, Unit #026-039-01ใกล้กับเคาน์เตอร์เช็คอินหมายเลข 11 และ 12เวลาทำการ: ทุกวัน 09:00-21:00 <p>โถงอาคารผู้โดยสารขาเข้า เทอมินอล 3 - ชั้น 1</p> <ul style="list-style-type: none">ร้าน Cheers Convenience Store, Unit #01-24ใกล้กับสายพานกระเป๋าหมายเลข 44 และ 45เวลาทำการ: ทุกวัน 09:00-21:00 <p>โถงอาคารผู้โดยสารขาเข้า เทอมินอล 4 - ชั้น 1</p> <ul style="list-style-type: none">ร้าน Cheers Convenience Store, Unit #01-09ใกล้กับสายพานกระเป๋าหมายเลข 5เวลาทำการ: ทุกวัน 09:00-21:00 น
บัตรเข้าชมการ์ตูนส์บายเดอะเบย์	<p>พิพิธภัณฑ์เรด ดอท ดีไซน์ (Red Dot Design Museum) Marina Boulevard, Singapore 018940 เวลาทำการ: วันจันทร์ ถึง วันพฤหัสบดี 10:00-20:00 วันศุกร์ - วันเสาร์ 10:00-23:00</p>

DAY 1 OVERVIEW

เวลา	กิจกรรม	วิธีการเดินทาง
09:00-10:15	รับประทานอาหารเช้าที่ร้าน Ya Kun Kaya Toast ที่มารีน่า วัน	นั่งรถไฟสาย Downtown ไปลงที่สถานี Downtown (DT17)
10:15-10:30	นั่งรถไฟ MRT ไปยังมารีน่า เบย์ แซนด์ส	นั่งรถไฟสาย Downtown ไปลงที่สถานี Bayfront และเดินต่ออีก 10 นาทีไปยังพิพิธภัณฑ์ศาสตร์และศิลป์
10:30-12:00	พิพิธภัณฑ์ศาสตร์และศิลป์ ที่มารีน่า เบย์ แซนด์ส	
12:00-12:15	เดินไปยังเอสพลานาดมอลล์	จากพิพิธภัณฑ์ศาสตร์และศิลป์เดินไป 13 นาทีเพื่อไปยังร้าน Wah Kee
12:15-13:20	มื้อกลางวัน Wah Kee Big Prawn Noodle ในเอสพลานาดมอลล์	
13:20-13:30	เดินไปยังชั้นเทคซิดี้	จากเอสพลานาด เดินไป 12 นาทีเพื่อไปยังชั้นเทคซิดี้
13:30-14:00	ลงทะเบียนเข้าร่วมทัวร์ DUCKtours	
14:00-15:00	เข้าร่วมทัวร์ The Original DUCKtours	
15:00-15:30	เดินไปยังการ์เด็นส์ บาย เดอะ เบย์	เดิน 15 นาทีไปยังการ์เด็นส์ บาย เดอะ เบย์
15:30-20:00	การ์เด็นส์ บาย เดอะ เบย์ <ul style="list-style-type: none">- โดมดอกไม้ (Flower Dome)- โดมป่าเมฆ (Cloud Forest)- ทางเดินลอยฟ้า OCBC Skyway- การแสดง Garden Rhapsody Light Show	
20:00	เดินไปยังศูนย์อาหาร Satay by the Bay	เดิน 1 นาทีจากการ์เด็นส์ บาย เดอะ เบย์
20:00-21:15	รับประทานมื้อค่ำที่ศูนย์อาหาร Satay By The Bay	
21:15-21:45	เดินทางไปยังร้าน The Pump Room	นั่งรถไฟสาย Downtown จาก Bayfront ไปลงที่ Fort Canning และเดินต่ออีก 5 นาทีไปยังร้าน Pump Room
21:45	ดื่มที่ร้าน The Pump Room ย่านคลากคีย์	

DAY 1 | Marina Bay



1

เมื่อมาถึง: อร่อยกับคายาทอสต์ที่ร้าน Ya Kun!

ไม่มีอะไรจะดีไปกว่าการเริ่มต้นด้วยมือเช้าที่หนักท้องในสไตล์สิงคโปร์ที่ **ร้าน Ya Kun Kaya Toast!** คายาหรือเช้าใจง่าย ๆ ก็คือสังขยาใบเตยของสิงคโปร์ เป็นเมนูเฉพาะทางของร้าน Ya Kun ซึ่งเสิร์ฟคายาแสนอร่อยบนขนมปังปิ้งกรอบ ๆ และตบท้ายด้วยเนยชั้นหนา!

เกร็ดน่ารู้จาก Klook: อย่าลืมเหยาะซอสถั่วเหลืองและพริกไทยลงไปให้ฉ่ำ และจุ่มขนมปังกินกับไข่ เท่านั้น ก็ฟินได้แล้ว

วิธีการเดินทาง:

นั่งรถไฟสาย Downtown ไปลงที่สถานี Downtown (DT17) มารินา วันจะตั้งอยู่ห่างไปไม่กี่ไมล์

ที่อยู่: 5 Straits View, Marina One, The Heart, #B2-02, Singapore 018935
เวลาทำการ: วันจันทร์-วันศุกร์ 07.30-18.30 | ทุกวันเสาร์ 09.30-15.00 | ปิดทำการทุกวันอาทิตย์



2



10:30-12:00: ไปชมพิพิธภัณฑ์ศาสตร์และศิลป์กันต่อหลังมือเช้า

จุดแวะแรกหลังจากมือเช้า คือ **พิพิธภัณฑ์ศาสตร์และศิลป์** (Art Science Museum) ที่มารินา เบย์ แซนด์ส์! เข้าชมนิทรรศการ *Future World: Where Art Meets Science* ซึ่งมีการจัดแสดงดิจิทัลที่ไม่เพียงเพลินตา แต่ยังเหมาะกับการถ่ายรูปอีกด้วย

วิธีการเดินทาง:

นั่งรถไฟสาย Downtown จากสถานี Downtown (DT17) ไปลงที่สถานี Bayfront (DT16/CE1) และออกทางออก C และ D

ที่อยู่: 6 Bayfront Ave, Singapore 018974
เวลาทำการ: ทุกวัน 10:00-19:00



DAY 1 | Marina Bay



3

12:15-13:20: เติมพลังด้วยก๋วยเตี๋ยวกุ้งที่ร้าน Wah Kee

จากพิพิธภัณฑ์ศาสตร์และศิลป์ เดินเล่นรอบ ๆ สะพานฮีลิกซ์ (Helix Bridge) ที่ขึ้นชื่อเพื่อไปยังเอสพลานาดมอลล์ (Esplanade Mall) ที่นั่น คุณสามารถเห็นอาคารที่มีหนามแหลมจากอีกฝั่งของสะพาน อาคารนี้สร้างขึ้นโดยมีแรงบันดาลใจมาจากหนามของผลทุเรียน และใช้เป็นที่จัดแสดงคอนเสิร์ตและงานดนตรีต่าง ๆ



ขึ้นไปยังชั้นดาดฟ้าเพื่อชมวิวเส้นขอบฟ้าแบบรอบทิศทางของมารีน่า เบย์ แชนด์ส และเก็บภาพโดยมีพิพิธภัณฑ์ศาสตร์และศิลป์และโรงแรมมารีน่า เบย์ แชนด์สเป็นฉากหลัง!

ให้รางวัลตัวเองด้วยก๋วยเตี๋ยวกุ้งตัวโตของ **ร้าน Wah Kee** ซึ่งได้รางวัลรางวัลบิบ กูร์มงด์ (Bib Gourmand) จากมิชลิน ก๋วยเตี๋ยวขามเด็ดนี้เสิร์ฟมาพร้อมกับกุ้งตัวใหญ่เนื้ออวบแน่น, น้ำแกงกุ้งรสชาติเข้มข้นกลมกล่อม และเส้นก๋วยเตี๋ยว



อร่อยคู่กับ *อู๋เซียง* (Wu Xiang) เมนูของทอดที่มาในขนาดพอดีคำ อย่าง ห้อยจ้อ, เต้าหู้ทอด และข้าวเกรียบกุ้ง



วิธีการเดินทาง:

เดิน 13 นาทีจากพิพิธภัณฑ์ศาสตร์และศิลป์

ที่อยู่: Esplanade Mall # 01-13C, 1 Esplanade Dr, Singapore 038981

เวลาทำการ: วันจันทร์-วันศุกร์ 11:00-14:00, 17:00-22:00 | วันเสาร์, วันอาทิตย์ และวันหยุดนักขัตฤกษ์ 11:00-23:00

5

15:00-20:00: ตื่นตากับพันธุ์พืชและสัตว์ที่การ์เด้นส์ บาย เดอะ เบย์

หนึ่งในสถานที่ที่ต้องไปเยือนแน่ ๆ ในสิงคโปร์ก็คือ [การ์เด้นส์ บาย เดอะ เบย์](#) (Gardens by the Bay)! แวะไปชมที่โดมดอกไม้ (The Flower Dome) ซึ่งเป็นเรือนกระจกขนาดใหญ่ ภายในจัดแสดงพันธุ์ไม้เขตร้อน ที่โดมป่าเมฆ (The Cloud Forest) คุณจะพบกับน้ำตกในร่มที่ใหญ่ที่สุดในโลก เดินขึ้นไปที่ยอดน้ำตก และเพลิดเพลินกับหมอกเย็น ๆ จะทำให้รู้สึกราวกับอยู่บนเขาจริง ๆ

อย่าลืมพกเสื้อกันหนาวมาด้วยเพราะอากาศข้างในโดมป่าเมฆค่อนข้างเย็น

ชมภาพพระอาทิตย์ตกดินที่ [ทางเดินลอยฟ้า OCBC Skyway](#) และจับตามองต้นซูปเปอร์ทรี (Supertree) เปล่งประกายขึ้นด้วยแสงไฟระหว่างพระอาทิตย์ค่อย ๆ ลับขอบฟ้า ทางเดินลอยฟ้านี้สูง 22 เมตร เอื้อให้คุณได้ชมทิวทัศน์เส้นขอบฟ้าริมฝั่งมารีนา เบย์ รวมถึงวิวของทั้งสวน!

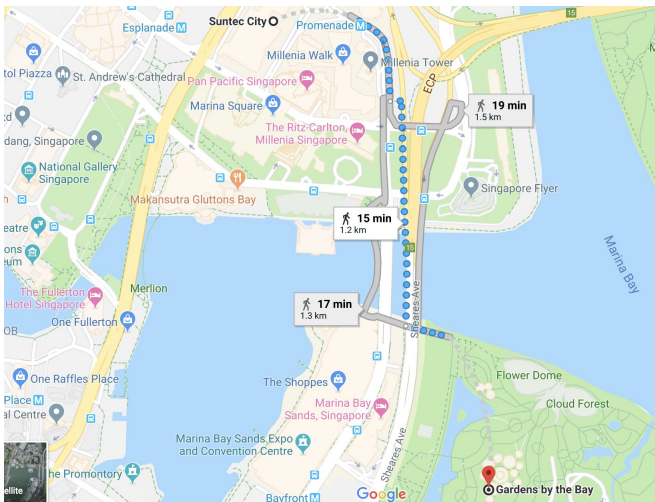
เวลา 19.45 และ 20.45 ของทุกวัน ต้นซูปเปอร์ทรีจะพ่นขึ้นมามีชีวิตด้วยการแสดงแสงสีเสียง Garden Rhapsody! ปล่อยให้จบจองที่นั่งในสวนและเตรียมตัวต้องมนเสน่ห์ของต้นไม้ที่แสนมหัศจรรย์นี้ได้เลย



วิธีการเดินทาง:

การ์เด้นส์ บาย เดอะ เบย์ อยู่ห่างออกไป 15 นาทีจากชั้นเทศชิตีโดยการเดิน

ที่อยู่: 18 Marina Gardens Dr, Singapore 018953
เวลาทำการ: ทุกวัน 09:00-21:00 (เปิดให้เข้าชมครั้งสุดท้ายเวลา 20:00)



DAY 1 | Marina Bay



5

20:00: คลายหิวที่ศูนย์อาหารสไตล์ “ฮอว์เกอร์” ที่ Satay by the Bay

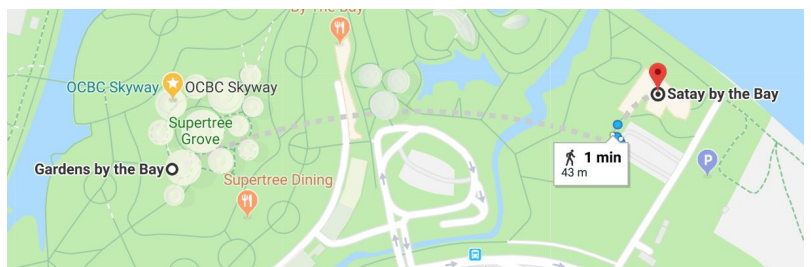
สิงคโปร์ขึ้นชื่อเรื่องศูนย์อาหาร “ฮอว์เกอร์” (Hawker) โดยฮอว์เกอร์ที่ขึ้นชื่อสุดคงหนีไม่พ้นที่ [Satay by the Bay!](#) ชิมเมนู อย่าง ปีกไก่บาร์บีคิวย่าง, สะเต๊ะ, เค้กแครอท, โรจัก (ยำผักและผลไม้รวม) และอีกมากมาย ห้ามพลาดชววนเพื่อนสายกินเหมือนกันมาอร่อยที่ศูนย์อาหารแห่งนี้!

จองเวาเชอร์สำหรับศูนย์อาหาร [Satay by the Bay](#) และไม่ต้องกังวลเรื่องการแลกเงิน นอกจากนี้ คุณยังจะได้ส่วนลด 10% เมื่อจองเวาเชอร์เงินสดเหล่านี้ แลกใช้ได้ง่าย ๆ แค่แสดงเวาเชอร์บนมือถือที่ร้านขาย เท่านั้นก็ไปอร่อยกันได้แล้ว

วิธีการเดินทาง:

เดิน 1 นาทีเพื่อไปยัง Satay by the Bay

ที่อยู่: 18 Marina Gardens Drive #01-19 Singapore 018953
เวลาทำการ: ร้านเครื่องดื่ม วันจันทร์ ถึง วันอาทิตย์: 24 ชั่วโมง | ร้านอาหาร วันจันทร์ ถึง วันเสาร์: 11:00-22:00 (ร้านเครื่องดื่มเปิดทำการทุกวัน 24 ชั่วโมง)



DAY 1 | Marina Bay

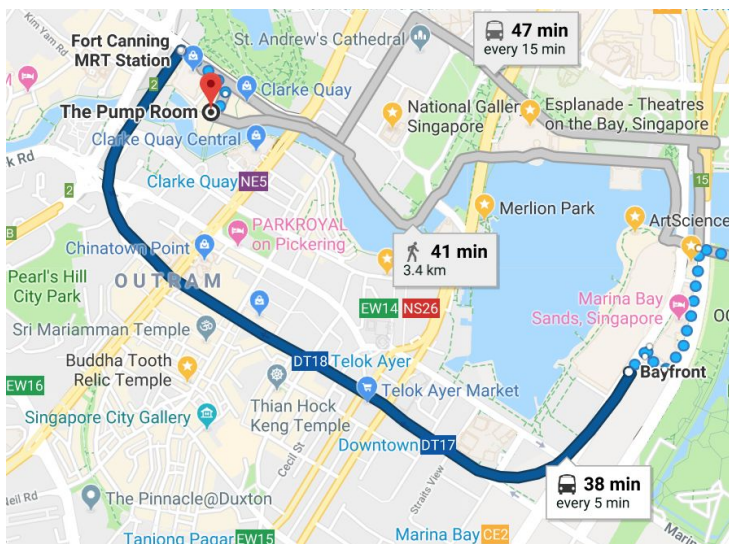


8

20:35 - 22:00: บุฟเฟต์เบียร์ที่ร้าน The Pump Room

ค่าคืนของคุณยังไม่สิ้นสุดเท่านั้น! สิงคโปร์คือเมืองที่ไม่เคยหลับใหล และหลังจากมือเย็น เมืองทั้งเมืองก็จะกลับมามีชีวิตชีวาอีกครั้ง มุ่งหน้าไปยังย่านคลากควีย์ (Clarke Quay) ซึ่งเป็นย่านกลางคืนของสิงคโปร์ เรียงรายไปด้วยบาร์และคลับต่าง ๆ ตลอดริมแม่น้ำ

สนุกกับค่าคืนของคุณแบบสุดคุ้ม เมื่อไปยัง **ร้าน The Pump Room** สำหรับการดื่มรอบแรก ที่นี่ คุณจะเพลิดเพลินไปกับบุฟเฟต์เครื่องดื่มที่มาพร้อมตัวเลือกเบียร์ที่หลากหลาย อย่าง English Pale Ales, Munich Lagers และแม้กระทั่ง Singapore Golden Ale!



วิธีการเดินทาง:

นั่งรถไฟสาย Downtown จาก DT16 Bayfront ไปลงที่ DT20 Fort Canning และเดินต่ออีก 5 นาทีเพื่อไปยังร้าน The Pump Room

ที่อยู่: 3B River Valley Rd #01-09/10, The Foundry, Clarke Quay Singapore 179021
เวลาทำการ: วันจันทร์-วันอาทิตย์ 17:00-03:00 (วันถัดไป)

DAY 2 OVERVIEW

เวลา	กิจกรรม	วิธีการเดินทาง
09:00	มือเช้าที่ สวนสัตว์สิงคโปร์	บริการรถรับส่งร่วมจากโรงแรมไปยังสถานที่ท่องเที่ยวต่าง ๆ
10:30-16:30	สำรวจสวนสัตว์สิงคโปร์	
16:30-16:35	เดินไปยังริเวอร์ซาฟารี	ริเวอร์ซาฟารีเดินทางไป 4 นาที
16:35-18:45	ริเวอร์ซาฟารี	
18:45-18:55	เดินไปยัง ไนท์ซาฟารี	ไนท์ซาฟารีเดินทางไป 3 นาที
19:00-22:00	ไนท์ซาฟารี	
22:30	มือดึกที่ศูนย์อาหาร Lau Pa Sat	นั่งรถชัทเทิล Mandai ไปลงที่สถานี Khatib และขึ้นรถไฟสาย North South ไปลงที่ Raffles Place (NS26/EW14) ศูนย์อาหาร Lau Pa Sat จะตั้งอยู่ห่างออกไปไม่กี่ไกล
	เดินทางกลับโรงแรม	

DAY 2 | Singapore Zoo



1

09:00-16:30: สัมผัสกับสัตว์น่ารัก ๆ ในระยะประชิด ที่สวนสัตว์สิงคโปร์

จะมีสักกี่คนที่เคยได้ร่วมรับประทานอาหารเข้ากับลิงอูรังอุตัง! เริ่มต้นมือเช้าของคุณด้วย [การรับประทานอาหารเข้ากับ ลิงอูรังอุตัง](#) ที่สวนสัตว์สิงคโปร์ ที่คุณจะได้ทานอาหารร่วมกับแขกพิเศษมากมาย เล่นกับเจ้าช่างน้อย, ลิงอูรังอุตัง หรือแม้กระทั่งงูตัวเหลือง ผู้จะมาเยือนและทักทายคุณถึงโต๊ะอาหาร ในขณะที่พวกมันเคลื่อนที่ไปรอบ ๆ อย่างเป็นอิสระ

เตรียมกล้องของคุณไว้ให้พร้อม เพราะคุณคงไม่อยากพลาดการแชะภาพพวกมันเดินจูงมือมาพร้อมกับผู้ดูแลเป็นแน่

หลังจากนั้น เดินทางไปยังสวนสัตว์ที่ได้รับการการันตีคุณภาพด้วยรางวัล และใช้เวลาใกล้ชิดกับเหล่าบรรดาสัตว์ป่า [สวนสัตว์สิงคโปร์](#) เป็นสวนสัตว์เปิดที่ไม่มีการกักขังสัตว์ในกรง ด้วยเหตุนี้ สัตว์จึงสามารถเคลื่อนที่ได้อย่างเป็นอิสระภายในพื้นที่ของพวกมัน โดยจะมีรั้วไม้หรือคูกั้นกลางระหว่างคุณและสัตว์

ให้อาหารยีราฟและชมการแสดงของช้าง หรือนั่งรถรางชมรอบ ๆ สวนสัตว์ พร้อมลงตามจุดต่าง ๆ เพื่อชมสัตว์แบบใกล้! ห้ามลืมมุ่งหน้าไปยัง Fragile Forest ที่ซึ่งคุณจะได้พบกับตัวลีเมอร์หางแหวนที่วิ่งเล่นรอบ ๆ อย่างเป็นอิสระ

หากหิว แวะไปที่ร้าน Ah Meng's Kitchen เพื่อลิ้มรสอาหารเมานูเด็ตของสิงคโปร์ อย่าง ข้าวมันไก่!

เข้าไปอ่าน [คู่มือเที่ยวสวนสัตว์สิงคโปร์](#) สำหรับรายละเอียดและรอบการแสดงเพิ่มเติม รวมถึงรายการห้ามพลาดอื่น ๆ

วิธีการเดินทาง:

เราแนะนำให้คุณใช้บริการรับส่งร่วมเพื่อไปยังสวนสัตว์สิงคโปร์ อย่าลืมเช็คให้แน่ใจว่าโรงแรมของคุณอยู่ในรายชื่อ [โรงแรมที่มีบริการรับส่ง!](#)

ที่อยู่: 80 Mandai Lake Road Singapore 729826
เวลาทำการ: ทุกวัน 08.30-18:00 (เปิดให้เข้าชมครั้งสุดท้ายเวลา 17:30)

DAY 2 | Singapore Zoo

2

16:35-18:45 : แวะไปที่ริเวอร์ซาฟารี!

ริเวอร์ซาฟารี (River Safari) เป็นที่ตั้งของอควาเรียมน้ำจืดที่ใหญ่ที่สุดในโลก แน่ใจว่าคุณจะพลาดไม่ได้ ที่นี่ คุณจะพบกับสัตว์มากมาย ตั้งแต่ เจ้าพะยูนคาโนล่า ไปจนถึงปลาอัลลิเกเตอร์หน้าตาประหลาด แต่ที่ขึ้นชื่อที่สุดก็คงจะเป็น เจ้าแพนด้าตัวโต ไก่โก้ และ ใจใจ! ล่องไปตามแม่น้ำแอมะซอนในการผจญภัย Amazon Quest และไปพบกับป่าดิบชื้นในแอมะซอน

หาอะไรรองท้องด้วยการมุ่งหน้าไปยังร้าน Mama Panda's Kitchen และลิ้มลองเมนูแพนด้าเป่าสุดน่ารัก!



3

19:00-22:00: ผจญภัยดูสัตว์ยามค่ำคืน!

หากคุณเคยสงสัยว่าสัตว์ต่าง ๆ ทำอะไรกันยามค่ำคืน นี่คือโอกาสที่ดีในการค้นพบคำตอบ! แวะมาที่สวนสัตว์ **ไนท์ซาฟารี** (The Night Safari) เพื่อส่องดูชีวิตของสัตว์ที่ออกหากินยามค่ำคืน กระโดดขึ้นบนรถรางและไปตระเวนสำรวจยามราตรีพร้อมเรียนรู้เกร็ดเล็กเกร็ดน้อยเกี่ยวกับสัตว์ที่ออกหากินยามค่ำคืนเหล่านี้ ระหว่างชมพวกมันใช้ชีวิตประจำวัน

ชมสัตว์เหล่านี้ในการแสดง Creatures of the Night และคุณอาจได้รับเลือกให้ขึ้นไปบนเวทีด้วย!

ที่ประตูทางเข้าสวนสัตว์ไนท์ซาฟารีเป็นที่ตั้งของร้าน Jungle Rotisserie เราแนะนำให้คุณจับจองที่นั่งนอกร้านและอร่อยกับมื้อค่ำ พร้อมกับชมการแสดงการแสดงดวงกระบองไฟ Thumbuakar Performance ไปด้วย

วิธีการเดินทาง:

ริเวอร์ซาฟารีและไนท์ซาฟารีอยู่ในระยะห่างที่เดินถึงกันได้ จากสวนสัตว์สิงคโปร์

เวลาทำการ: ทุกวัน: 19:00-00:00 (เปิดให้เข้าชมครั้งสุดท้ายเวลา 23:15) | โชว์ Creatures of the Night: ทุกวัน เวลา 19:15, 20:30 และ 21:30 และเพิ่มรอบ 22:30 ในวันศุกร์, วันเสาร์ และวันก่อนวันหยุดนักขัตฤกษ์

DAY 2 | Singapore Zoo

4

22:30 : มื้อดึกที่ศูนย์อาหาร Lau Pa Sat

หลังจากเดินเหนื่อยในสวนสัตว์มาทั้งวัน ถึงตอนนี้ คุณคงจะหิวแล้ว โชคดีที่คนสิงคโปร์ชอบกินมื้อดึกกัน เพราะฉะนั้น หมายความว่าร้านอาหารต่าง ๆ จึงยังเปิดทำการอยู่ในยามดึก!

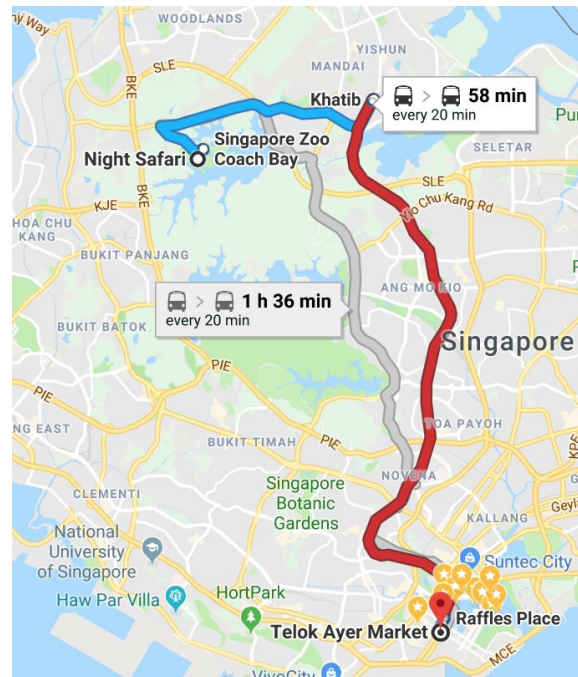
อิมพอร์ตกับเมนูปลาคะเบนราดพริกเผา ซามบาล (Sambal Stingray), [สะเต๊ะ](#) และซีฟู้ดปิ้งย่างก่อนสิ้นสุดค่ำคืนนี้ลงที่ศูนย์อาหาร **Lau Pa Sat!** นอกจากนี้ อย่าลืมสั่ง Tiger Beer เพื่อจิบคู่กับอาหารล้างคอ



วิธีการเดินทาง:

นั่งรถชัทเทิล Mandai ไปลงที่สถานี Khatib และขึ้นรถไฟสาย North South ไปลงที่ Raffles Place (NS26) ศูนย์อาหาร Lau Pa Sat จะตั้งอยู่ห่างออกไปไม่กี่ไมล์

ที่อยู่: 18 Raffles Quay, Singapore 048582
เวลาทำการ: ทุกวัน 24 ชั่วโมง



DAY 3 OVERVIEW

เวลา	กิจกรรม	วิธีการเดินทาง
09:00-10:00	มือเช้าที่ร้าน Zam Zam	ออกทางออก B จากสถานีรถไฟใต้ดิน Bugis และเดินต่ออีก 5 นาทีไปตามถนน North Bridge Road เพื่อไปยังร้าน Zam Zam
10:00-11:00	เดินทางไปยัง Mount Faber	นั่งรถบัสสาย 145 และลงที่ After Telok Blangah Hts จากนั้นเดินต่ออีก 15 นาทีไปยังสถานีกระเช้าลอยฟ้า
11:00-11:30	นั่งกระเช้าลอยฟ้า ไปยังเซ็นโตซ่า	
11:30-11:45	เดินทางไปยัง ยูนิเวอร์แซล สตูดิโอ สิงคโปร์	ลงที่สถานี Sentosa และจากสถานี Imbiah ขึ้นรถไฟ Sentosa Express ไปลงที่สถานี Waterfront
11:45-18:10	ยูนิเวอร์แซล สตูดิโอ สิงคโปร์	
18:10-18:45	เดินทางไปยังมารีน่า เบย์ แซนด์ส	นั่งรถไฟสาย Sentosa Express ไปลงที่ Harborfront, และเปลี่ยนไปขึ้นรถไฟสาย North East ไปลงที่สถานี NE3 Chinatown จากนั้น เปลี่ยนไปขึ้นรถไฟสาย Downtown เพื่อลงที่สถานี DT16 Bayfront
18:45-19:45	ชมพระอาทิตย์ตกที่ มารีน่า เบย์ แซนด์ส สกายพาร์ค	
19:45-20:00	เดินไปยังมารีน่า เบย์	ออกจากห้าง Shoppes และเลือกจุดชมการแสดงที่คุณต้องการ!
20:00-20:15	ชมการแสดงแสงสีเสียงริมมารีน่าเบย์	
20:15-20:30	เดินไปยังห้างเอสพลานาดมอลล์	เอสพลานาดอยู่ห่างไป 17 นาทีโดยการเดิน
20:30	มือค่ำที่ร้าน No Signboard Seafood	
	เดินทางกลับโรงแรม	

1

09:00-10:00: อร่อยกับโรตีสปราคาที่ร้าน Zam Zam

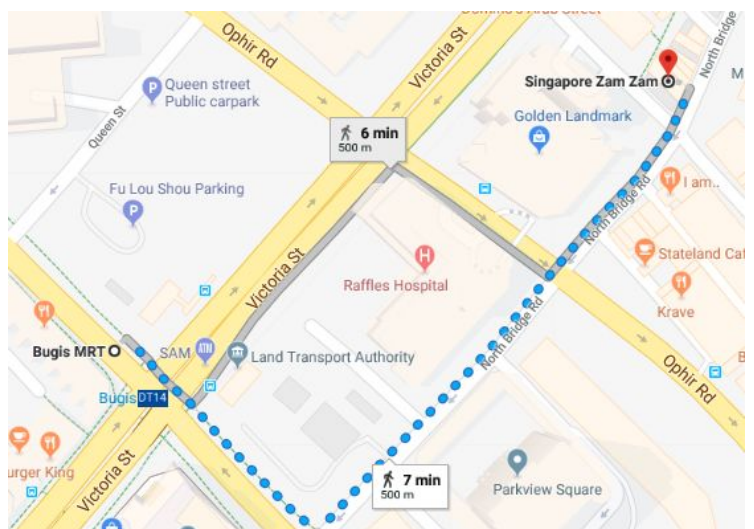
หนึ่งในเมนูอาหารเช้ายอดนิยมของชาวสิงคโปร์คือโรตีสปราคา (Roti Prata) ซึ่งเป็นโรตีสปราคาแบบต่าง ๆ [ร้าน Zam Zam](#) คือหนึ่งในร้านอาหารมุสลิมแท้ ๆ ที่เก่าแก่ที่สุดในสิงคโปร์ มาเติมพลังก่อนไปสนุกกันทั้งวันที่ร้านนี้!

หากคุณมองหาเมนูของคาว ลองสั่งมะตะบะไส้เนื้อ ทานคู่กับแกง และอย่าลืมสั่งเต๊ะ ตาลิก (Teh Tarik) หรือชาชักดื่มเพื่อล้างคอ

วิธีการเดินทาง:

ออกทางออก B จากสถานีรถไฟใต้ดิน MRT Bugis และเดินต่ออีก 5 นาทีไปตามถนน North Bridge Road เพื่อไปยังร้าน Zam Zam

ที่อยู่: 697-699 North Bridge Rd, 198675
เวลาทำการ: ทุกวัน: 20:00-23:00



2

10:00-11:00: นั่งกระเช้าลอยฟ้าไปยังเซ็นโตซ่า

แม้จะมีวิธีการเดินทางไปยังเซ็นโตซ่ามากมาย แต่จะมีวิธีไหนที่น่าตื่นเต้นไปกว่าการนั่งกระเช้าลอยฟ้า! มุ่งหน้าไปยังสถานี Mount Faber และขึ้น [กระเช้าลอยฟ้าสิงคโปร์](#) เพื่อชมวิิวอันน่าทึ่งแบบ 360 องศา ณ เขตทางตอนใต้ของสิงคโปร์



วิธีการเดินทาง:


นั่งรถประจำทาง 145 และลงที่ After Telok Blangah Hts จากที่นั่น เดิน 15 นาทีไปยังสถานีกระเช้าลอยฟ้า

เคาน์เตอร์จำหน่ายบัตรสถานี Mount Faber ที่อยู่: 109 Mount Faber Road, Singapore 099203

เวลาทำการสำหรับการแลกรับบัตร: 08:45-21:15 ทุกวัน



DAY 3 | Universal Studios Singapore



4

11:45-18:10: สวนสนุกยูนิเวอร์แซล สตูดิโอ สิงคโปร์

มุ่งหน้าไปยัง [สวนสนุกยูนิเวอร์แซล สตูดิโอ สิงคโปร์](#) (Universal Studios Singapore) สำหรับวันแห่งการผจญภัย! สนุกกับเหล่าผองเพื่อนตัวเหลือง มินเนียน เพลิดเพลินกับเครื่องเล่น The Twin Coasters, Battlestar Galactica และเตรียมตัวไปเปียกกันที่ Jurassic Park River Rapids! แต่เครื่องเล่นสุดโปรดคงหนีไม่พ้น The Mummy ซึ่งบอกไว้ก่อนว่าไม่เหมาะสำหรับคนใจเสาะ

อย่าลืมตรวจสอบตารางเวลาเพื่อไปพบปะและถ่ายรูปกับตัวละครโปรดของคุณ

เข้าไปอ่าน [คู่มือเที่ยวสวนสนุกยูนิเวอร์แซล สตูดิโอ สิงคโปร์](#) สำหรับข้อมูลเพิ่มเติม!



วิธีการเดินทาง:

ลงที่สถานี Sentosa และจากสถานี Imbiah นั่งรถไฟ Sentosa Express ไปยังสถานี Waterfront

ที่อยู่: 8 Sentosa Gateway, 098269
เวลาทำการ: ทุกวัน 10:00-19:00

DAY 3 | Universal Studios Singapore

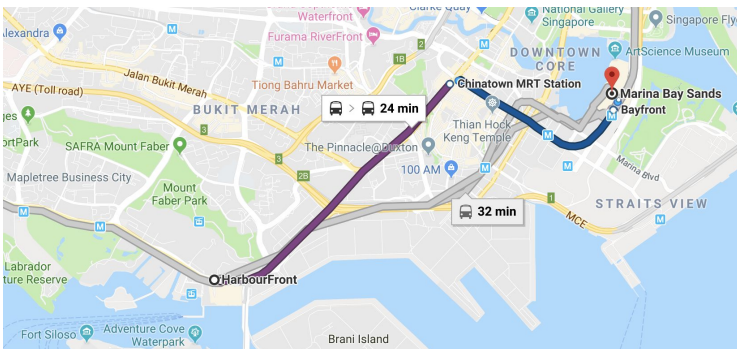

4

18:45-19:45: ชมพระอาทิตย์ตกที่มารีนา เบย์ แซนด์ส สกายพาร์ค

หากคุณต้องการรับชมทิวทัศน์ตึกสูงในเมือง ไม่มีที่ไหนจะเหมาะไปกว่าการขึ้นไปยัง [มารีนา เบย์ แซนด์ส สกายพาร์ค](#) (Marina Bay Sands Skypark) และชมวิวกว้างจากความสูง 200 เมตร ตื่นตากับแลนด์มาร์คของเมือง อย่าง การ์เด้นส์ บาย เดอะ พาร์ค, เอสพลานาด และอีกมากมาย มาชมในช่วงพระอาทิตย์ตกดินและพบกับความงามของแสงสุดท้ายของวัน

วิธีการเดินทาง:

นั่งรถไฟสาย Sentosa Express ไปลงที่ Harbourfront และเปลี่ยนไปขึ้นสาย North East ไปลงสถานี NE3 Chinatown และเปลี่ยนไปขึ้นสาย Downtown เพื่อไปลงที่สถานี DT16 Bayfront



ที่อยู่: Marina Bay Sands Hotel Tower 3 Level 57 10 Bayfront Ave Singapore 018956

เวลาทำการ: วันจันทร์-วันพฤหัสบดี: 09:30-22:00 (เปิดให้เข้าครั้งสุดท้ายเวลา 21:00) | วันศุกร์-วันอาทิตย์: 09:30-23:00 (เปิดให้เข้าครั้งสุดท้ายเวลา 22:00)

5

20:00-20:15: เพลิดเพลินกับการแสดงแสงสีเสียง Spectra Show ที่มารีนา เบย์

เดินทางไปชมการแสดงไฟและน้ำ Spectra ต่อที่ด้านนอกห้าง Shoppes ของมารีนา เบย์ แซนด์ส การแสดงที่แสนตระการตาชุดนี้จะทำให้คุณได้ดื่มด่ำกับ บทเพลง, ไฟเลเซอร์, เรือเจ็ท และการฉายภาพ

ป.ล. ที่สำคัญ การแสดงนี้เข้าชมฟรี!

รอบการแสดง: 20:00 และ 21:30





4

20:30 : ชิมเมนูปูผัดพริก @ No Signboard Seafood

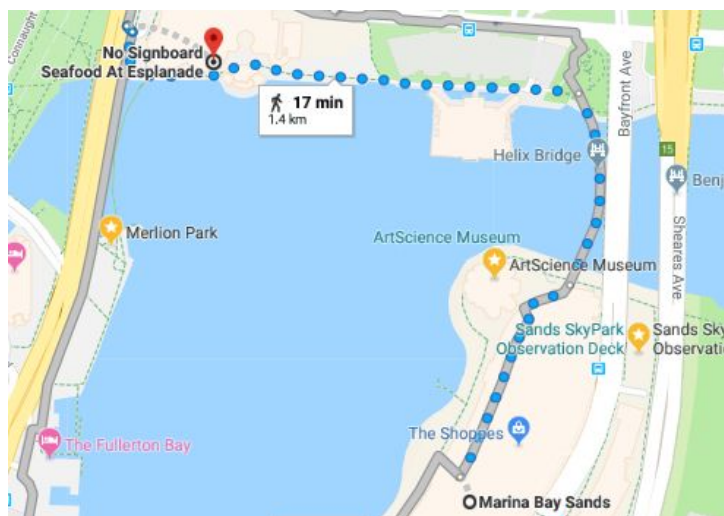
หนึ่งในเมนูเด็ดของสิงคโปร์ที่พลาดไม่ได้คือ เมนูปูผัดพริก ซึ่งเป็นเมนูขึ้นชื่อของร้าน [No Signboard Seafood!](#) ชื่อแปลก ๆ ของร้านแห่งนี้มาจากการที่ร้านใช้เพียงป้ายสีส้มเปล่า ๆ ในการโปรโมทจนกลายเป็นคำพูดปากต่อปาก ทำให้ร้านได้รับความสนใจอย่างล้นหลาม

เมนูเด็ดอื่น ๆ ของร้านที่พลาดไม่ได้ก็มี ปูผัดพริกไทยขาว, หอยไม้อัดอบกระเทียม และหมีโกเร็ง

วิธีการเดินทาง:

เอสพลานาดอยู่ห่างไป 17 นาทีโดยการเดิน

ที่อยู่: #01-14/16, 8 Raffles Ave,
Esplanade Mall Singapore 039802
เวลาทำการ: ทุกวัน 11:00- 22:30



DAY 4 OVERVIEW

เวลา	กิจกรรม	วิธีการเดินทาง
09:00-09:45	มือเช้าที่ร้าน Tiong Bahru Bakery	ออกทางออก A จากสถานีรถไฟใต้ดิน MRT Tiong Bahru และเดินต่ออีก 8 นาทีไปยังร้าน Tiong Bahru Bakery
09:45-10:30	เดินทางไปยังสถานี Imbiah เซ็นโตซ่า	นั่งรถไฟใต้ดิน MRT สาย East West จากสถานี EW17 Tiong Bahru ไปลงที่สถานี EW16 Outram Park และเปลี่ยนไปขึ้นสาย North East ไปลงที่สถานี NE1 Harborfront จากที่นั่น นั่งรถไฟ Sentosa Express ไปลงที่สถานี Imbiah
10:30-11:00	เซ็นโตซ่า เมอร์ไลอัน	
11:00-11:15	เดินทางไปยังลูจ สกายไลน์	จากสถานี Imbiah ขึ้นรถไฟ Sentosa Express ไปลงที่สถานี Beach
11:15-12:15	ลูจ สกายไลน์	เดินจากสถานี Beach ไปยังลูจ
12:15-12:30	เดินทางไปยังเซ็นโตซ่า บันจี	นั่งรถราง Sentosa Beach Tram ไปยังสถานี
12:30-13:00	เซ็นโตซ่า บันจี	
13:00-14:15	มือกลางวันที่ร้าน Coastes เซ็นโตซ่า	เดินไปยังร้าน Coastes เซ็นโตซ่า
14:15-14:30	เดินทางไปยัง S.E.A. Aquarium	นั่งรถไฟ Sentosa Express จากสถานี Beach ไปลงที่สถานี Waterfront และเดินต่ออีก 5 นาทีไปยัง S.E.A. Aquarium
14:30-17:30	S.E.A. Aquarium	
17:30-18:00	เดินทางไปยังศูนย์อาหารแม็กซ์เวล	นั่งรถไฟ Sentosa Express ไปลงที่สถานี Sentosa Station และเปลี่ยนไปขึ้นสาย North East ไปลงที่สถานี NE3 Chinatown จากนั้นเดินต่ออีก 8 นาทีไปยัง ศูนย์อาหารแม็กซ์เวล
18:00-19:00 อ	มือค่ำที่ร้าน Tian Tian Hainanese Chicken Rice	
19:00-19:15	เดินทางไปยังชั้นเรียนทำขนมแบบดั้งเดิม	เดิน 15 นาทีจากศูนย์อาหารแม็กซ์เวลไปยัง Happy Tourist
19:15-21:00	ชั้นเรียนทำขนมแบบดั้งเดิม	

DAY 4 | Sentosa & Chinatown

1

09:00-09:45: มื้อเช้า @ Tiong Bahru Bakery

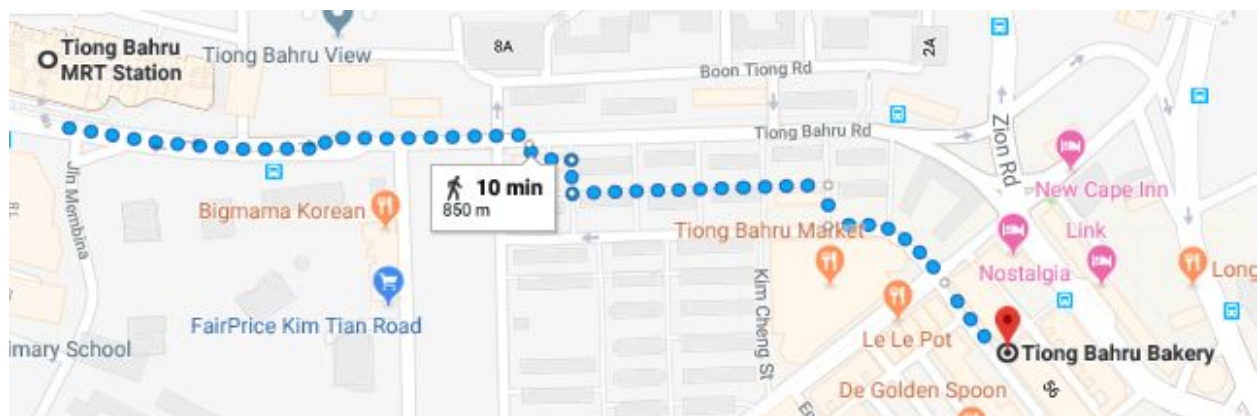
ไม่มีอะไรจะปลุกคุณให้ตื่นได้ดีกว่ากาแฟร้อน ๆ สักแก้ว! นอกจากกาแฟดี ๆ ที่ [ร้าน Tiong Bahru Bakery](#) ยังเสิร์ฟครัวซองต์และขนมอบแสนอร่อยที่รับรองว่าคุณจะต้องติดใจ แต่เมนูที่พลาดไม่ได้เลยก็คืออัลมอนต์ครัวซองต์ และ กวีญามันน์ ซึ่งเป็นเมนูเด็ดของร้าน!

หากคุณชอบเริ่มต้นยามเช้าด้วยขนมหวาน ๆ ลองสั่งเลมอนทาร์ตและชีสเค้กมะพร้าวเพิ่มเติมความหวานให้กับเช้าของคุณสิ



วิธีการเดินทาง: ออกทางออก A จากสถานี MRT Tiong Bahru และเดินต่ออีก 8 นาทีไปยังร้าน Tiong Bahru Bakery

ที่อยู่: 56 Eng Hoon Street #01-70 S(160056)
เวลาทำการ: ทุกวัน 08:00-20:00



DAY 4 | Sentosa & Chinatown

2

10:30-23:00: เมอร์ไลออน เซ็นโตซ่า

ไม่มีใครไม่รู้จัก [เมอร์ไลออน](#) (The Merlion)! รูปปั้นสูง 37 เมตร รูปครึ่งสิงโตครึ่งเงือกนี้คือสุดยอด ตำนานของเมือง ปีนขึ้นไปยังปากของเมอร์ไลออนและเก็บภาพของทิวทัศน์ที่แสนตระการตา

สอดบัตรเข้าชมของคุณที่รูปปั้นเมอร์ไลออนสีทอง ก่อนขึ้นไปยังชั้นบนสุดเพื่อแลกรับเหรียญสะสมรุ่นพิเศษกลับบ้าน!

ประหยัดเงินของคุณด้วย [บัตร Sentosa FUN Pass](#) เพื่อท่องเที่ยวในเกาะเซ็นโตซ่าเป็นเวลา 1 วัน พบกับตัวเลือกสถานที่ท่องเที่ยวและกิจกรรม 19 ชนิด ให้คุณได้เลือกไปเข้าชมและร่วมสนุก บัตรนี้นอกจากจะช่วยไม่ให้คุณต้องยุ่งยากต่อแถวซื้อบัตรเข้าชมแล้ว ยังช่วยเซฟเวลาความสนุกของคุณอีกด้วย

ป.ล. ค่าเข้าเซ็นโตซ่า เมอร์ไลออน รวมอยู่ในบัตร Sentosa FUN Pass แล้ว

วิธีการเดินทาง:

นั่งรถไฟ Sentosa Express จากสถานี Beach และลงที่สถานี Imbiah

ที่อยู่: 30 Imbiah Road, Sentosa Island, Singapore 099958
เวลาทำการ: ทุกวัน 10:00-20:00 (เปิดให้เข้าชมครั้งสุดท้าย 19:30)



DAY 4 | Sentosa & Chinatown



3

11:15 - 12:15: เพลิดเพลินกับทิวทัศน์ที่สกายไลน์ ลูจ

มาถึงเซ็นโตซ่าทั้งที จะพลาดการเล่น [สกายไลน์ ลูจ](#) ไม่ได้เป็นอันขาด! รถลูกผสมระหว่างโกคาร์ทและโทบกิก แคนนั้นจะพาคุณทะยานลงจากเนินให้ลมพัดปะทะกับหน้า ซึ่งคุณสามารถเล่นเจ้าจักรยานสามล้อนี้ได้ที่เซ็นโตซ่าที่เดียวเท่านั้นในเอเชีย! เดินทางขึ้นสู่ยอดเขาด้วย [เซ็นโตซ่า สกายไรด์](#) (Sentosa Skyride) ซึ่งเป็นกระเช้าลอยฟ้าแบบเปิดโล่งที่จะพาคุณไปยังจุดเริ่มต้น ผ่อนคลายและเพลิดเพลินกับวิวของเส้นขอบฟ้า และทะเลจีนใต้ก่อนไถลงมาด้วยรถคันจิ๋วนี้!

การขี่สกายไลน์ ลูจ รวมอยู่ในบัตร Sentosa FUN Pass แล้ว

ที่อยู่: 45 Siloso Beach Walk, Sentosa, Singapore
เวลาทำการ: ทุกวัน 10:00-21:30 (เปิดให้แลกใช้เวาเซอร์ครั้งสุดท้าย 21:15)

4

12:15 - 13:00: กรีดให้สุดเสียงกันที่เซ็นโตซ่า บันจี้

[เซ็นโตซ่า บันจี้จัมพ์](#) (Sentosa Bungy) คือสถานที่กระโดดบันจี้จัมพ์แห่งเดียวในสิงคโปร์ และไม่มีอะไรจะดีไปกว่าการสร้างความทรงจำที่ยากจะลืมเลือนในช่วงวันหยุดได้ดีไปกว่าการกระโดดออกจากความสูง 47 เมตรอีกแล้ว

ห้ามพลาด [กิจกรรมสุดเอ็กซ์ตรีมอื่น ๆ](#) ในสิงคโปร์!

ที่อยู่: 30 Siloso Beach Walk, 098995, Singapore
เวลาทำการ: วันจันทร์-วันพฤหัสบดี 13:00-19:00 |
วันศุกร์ 13:00-20:00 | วันหยุดสุดสัปดาห์ 12:00-20:00



DAY 4 | Sentosa & Chinatown



5

13:00 - 14:15: มื้อกลางวันร้าน Coastes ในเซ็นโตซ่า

หลังจากกิจกรรมกลางแจ้งในตอนเช้า มาเติมพลังกันต่อที่ร้าน [Coastes](#) ซึ่งตั้งอยู่ริมหาดซิลโลโซ (Siloso Beach)! เลือกที่นั่งนอกร้านและอร่อยกับเมนูเบอร์เกอร์หรือพาสต้า พร้อมสิ่งเบียร์เย็น ๆ สักโพน้จิบไปพลาง ๆ ไม่มีอะไรที่น่าเพลิดเพลินไปกว่านี้แล้ว!

ที่อยู่: 50 Siloso Beach Walk 01-06, Singapore
เวลาทำการ: วันอาทิตย์-วันพฤหัสบดี 09:00-23:00 | วันศุกร์-วันเสาร์ 09:00-01:00

6

14:30 - 17:30: สำรวจโลกใต้ทะเลที่ พิพิธภัณฑ์สัตว์น้ำ S.E.A. Aquarium

หลบจากแสงแดดร้อน ๆ ของดวงอาทิตย์มายังโลกใต้ทะเล เมื่อมาเยือนยังอควาเรียมที่ใหญ่ที่สุดในทวีปเอเชียตะวันออกเฉียงใต้! พิพิธภัณฑ์สัตว์น้ำ [S.E.A. Aquarium](#) จัดแสดงสิ่งมีชีวิตใต้ทะเลมากกว่า 100,000 ตัวจาก 800 สปีชีส์

พลาดไม่ได้กับ Touch Pool ที่จะให้คุณได้สัมผัสกับฉลาม หอยนางรม ๆ ของปลาดาวและปลิงทะเล



ที่อยู่: Resorts World Sentosa, 8 Sentosa Gateway, Sentosa Island
เวลาทำการ: ทุกวัน 10:00-19:00

DAY 4 | Sentosa & Chinatown

7

18:00 - 17:00: มื้อค่ำที่ร้าน Tian Tian Chicken Rice



ถามใครก็ได้ในสิงคโปร์ว่าเมนูไหนคืออาหารประจำชาติ เชื่อได้เลยว่าหลาย ๆ คนต้องตอบตรงกันว่า ข้าวมันไก่!

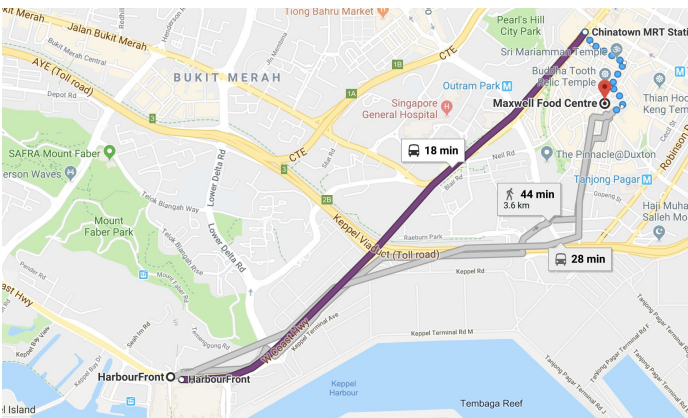
ไปอร่อยกับเมนูขึ้นชื่อนี้ที่ร้าน [Tian Tian Chicken Rice](#) ซึ่งตั้งอยู่ที่ศูนย์อาหารแมกซ์เวลล์ และการ์นต์ตีความอร่อยด้วยรางวัลบิบ กูร์มงด์ (Bib Gourmand) จากมิชลิน

อร่อยกับไก่เนื้อนุ่มชุ่มฉ่ำ ราดด้วยซอสถั่วเหลืองนิดหน่อย ทานคู่กับซอสพริกสูตรเด็ดของร้านและข้าวมันหอม ๆ เมนูนี้จะทำให้คุณหยุดไม่อยู่แน่นอน

วิธีการเดินทาง:

นั่งรถไฟ Sentosa Express ไปลงที่สถานี Sentosa และเปลี่ยนไปขึ้นสาย North East เพื่อไปลงที่สถานี NE3 Chinatown และเดินต่ออีก 8 นาทีเพื่อไปยังศูนย์อาหารแมกซ์เวลล์ (Maxwell)

ที่อยู่: Stall No. 10 & 11, Maxwell Food Centre, Singapore 069184
เวลาทำการ: วันอังคาร-วันอาทิตย์: 10:00-20:00 | ร้านปิดทำการทุกวันจันทร์



8

19:15-21:00: ชั้นเรียนทำขนมหวาน แบบดั้งเดิม

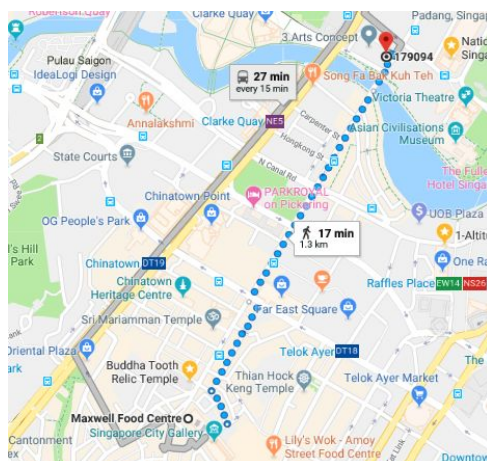
ปิดท้ายมื้ออร่อยของคุณด้วยขนมหวาน ๆ เมื่อเข้าร่วม [ชั้นเรียนทำขนมมอญ่าเขว \(Nonya Kuehs\)](#)! เรียนรู้ขั้นตอนต่าง ๆ จากครูสอนมืออาชีพ และค่อย ๆ ลงมือทำคากายาสำหรับเมนูอาหารเช้าที่ขึ้นชื่อของสิงคโปร์ อย่าง คากายาโทสต์ (Kaya Toast)!

นอกจากนี้ คุณยังจะได้เรียนรู้วิธีการทำเขว ลาปิส (Kueh Lapis) หรือเรียกง่าย ๆ ก็คือ ขนมชั้น และยังมีส่วนของเมนู Ondeh Ondeh ซึ่งคล้ายกับเมนูข้าวเม่ามะพร้าวอ่อนสอดไส้น้ำตาลทรายแดงของไทย!



วิธีการเดินทาง: เดิน 15 นาทีจาก Maxwell Food Centre ไปยัง Happy Tourist

ที่อยู่: Happy Tourists Shop 1 North Bridge Road, #01-45 High Street Centre, Singapore 179094
เวลา: 19.30



KLOOK

**ดาวน์โหลดแอปฟรี
แล้วไปเที่ยวกันเลย!**

