




ก่อนเที่ยว
คุ้มทุกทริป



แพนเที่ยว

ฮอกไกโด

7 วัน - 6 คืน



Before you go

นี่คือรายชื่อที่พักแนะนำในราคาสบายกระเป๋า ซึ่งตั้งอยู่ในพื้นที่ต่าง ๆ ของเกาะฮอกไกโด

ราคา	โรงแรม
ไม่เกิน 1,900 บาทต่อคืน (โดยประมาณ)	<ul style="list-style-type: none">• Daiwa Roynet Hotel Sapporo Susukino• Sapporo View Hotel Odori Koen
ไม่เกิน 4,800 บาทต่อคืน (โดยประมาณ)	<ul style="list-style-type: none">• Vessel Inn Sapporo Nakajima Park• Dormy Inn Premium Otaru• Sapporo Grand Hotel
ไม่เกิน 9,600 บาทต่อคืน (โดยประมาณ)	<ul style="list-style-type: none">• Dai-ichi Takimotokan• Hotel Okura Sapporo

ก่อนออกจากสนามบิน โปรดอย่านำเวาเซอร์ไปแลกรับสิ่งเหล่านี้

ไอเทม	สถานที่
อุปกรณ์ 4G WiFi	สนามบินนานาชาตินิว ชิโตเสะ (CTS): อาคารโดยสารระหว่างประเทศ: ล็อบบี้ฝั่งผู้โดยสารขาเข้า เคาน์เตอร์ EASYGO (ชั้น 2) เวลาทำการ: 09:30-18:30 น.
บัตร JR Hokkaido Kitaca	



Before you go

นี่คือวิธีการเดินทางแนะนำสำหรับการท่องเที่ยวในเกาะฮอกไกโด

วิธีการเดินทาง	บัตรโดยสารและบริการที่คุณควรใช้
ด้วยรถไฟ	การเดินทางระหว่างเมืองต่าง ๆ ของเกาะฮอกไกโดจะสะดวกสบายมาก ยิ่งขึ้น เพียงแค่คุณใช้ บัตร JR Hokkaido Rail Pass!
ด้วยรถไฟใต้ดิน/รถบัส	คุณจำเป็นต้องใช้ บัตร KITACA เพื่อท่องเที่ยว 'ภายใน' เมืองต่าง ๆ ของเกาะฮอกไกโด
ด้วยรถยนต์	สถานที่ท่องเที่ยวบางแห่งนั้นไม่สามารถเดินทางไปได้อย่างง่ายดายด้วยรถสาธารณะ โดยเฉพาะเมืองโนโบริเบ็ตสึ เราขอแนะนำให้คุณใช้ บริการรถเช่าแทน!

DAY 1 OVERVIEW

เวลา	กิจกรรม	วิธีการเดินทาง
1000-1030	เดินทางถึงสนามบินนานาชาตินิว ชิโตเสะ รับสิ่งของที่จำเป็นต่อการท่องเที่ยวครั้งนี้ที่สนามบิน	
1030-1130	เดินทางไปยัง เมืองโนโบริเบ็ตสึ	นั่งรถไฟ JR ไปยังสถานี Noboribetsu
1130-1200	เช็คอินเข้าโรงแรมออนเซ็นของคุณและฝากกระเป๋าสัมภาระไว้ที่โรงแรม	
1215-1330	เดินทางไปยัง ออนเซ็น อิจิบะ เพื่อรับประทานอาหารกลางวัน	ใช้เวลาขับรถจากสถานี Noboribetsu เป็นเวลา 13 นาที
1330-1430	เยี่ยมชม หุบเขานรกจิโงคุดานิ อันโด่งดัง	ใช้เวลาขับรถจากออนเซ็น อิจิบะ เป็นเวลา 2 นาที
1445-1545	ท่องเที่ยว บ่อโอยุนุมะ	ใช้เวลาเดินจากหุบเขานรกเป็นเวลา 20 นาที หรือ 14 นาที หากเดินทางด้วยการขับรถ
1600-1700	เพลิดเพลินไปกับการแช่ตัวที่ ลำธารแช่เท้าธรรมชาติโอยุนุมะ	ใช้เวลาขับรถจากบ่อโอยุนุมะ เป็นเวลา 7 นาที
1715-1815	เดินทางไปยัง ทะเลสาบคุดะระ	ใช้เวลาขับรถจากลำธารแช่เท้า เป็นเวลา 12 นาที
1900	รับประทานอาหารค่ำและเพลิดเพลินไปกับการใช้บริการสปาที่โรงแรมออนเซ็น	

DAY 1 | Noboribetsu



1

เมื่อเดินทางมาถึง: เดินทางไปยังเมืองโนโบริเบ็ตสึ

หลังจากที่คุณแลกรับ [อุปกรณ์ 4G WiFi](#) และ บัตร [Kitaca](#) จากสนามบินนิว ชิโตเสะแล้ว เดินทางไปยังเมืองโนโบริเบ็ตสึด้วยรถไฟ JR หรือจะขับรถไปก็ได้ โดยใช้บริการ[เช่ารถ](#)

เดินทางไปยังสถานีรถไฟ JR เพื่อทำการแลกรับบัตร [Japan Rail Pass](#) จากนั้นจึงนั่งรถไฟ JR ไปยังเมืองโนโบริเบ็ตสึเพื่อท่องเที่ยวแบบเต็มวัน!

วิธีการเดินทาง: นั่งรถไฟ JR ไปยังสถานี Noboribetsu

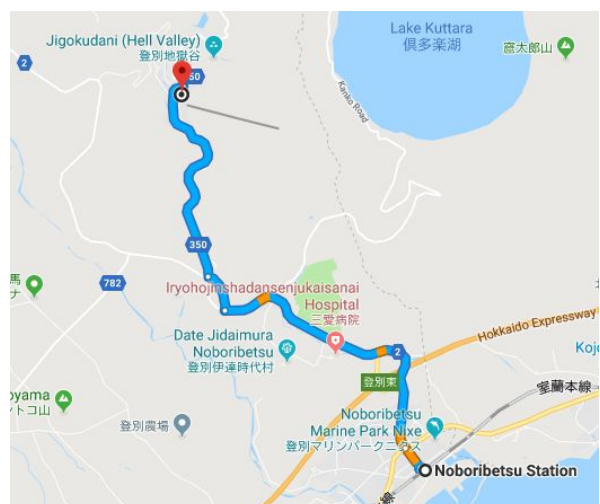
2

1215-1330: รับประทานอาหารกลางวันที่ออนเซ็น อิจิบะ

หลังจากที่ฝากกระเป๋าสัมภาระของคุณไว้ที่โรงแรมแล้ว คุณจะไปได้ไปรับประทานอาหารกลางวันที่ออนเซ็น อิจิบะ! เมืองโนโบริเบ็ตสึนั้นมียอดนิยมจาก *ยากิโซบะ* หรือบะหมี่ผัด ที่เรียกกันว่า โนโบริเบ็ตสึ เอ็นมะ ยากิโซบะ! อาหารจานนี้จัดเป็นบะหมี่ผัดที่มีรสชาติเผ็ดร้อน ซึ่งเป็นเมนูอันแปลกใหม่ที่ควรลิ้มลองในระหว่างที่คุณมาท่องเที่ยวเมืองแห่งนี้

วิธีการเดินทาง: ใช้เวลาขับรถจากสถานี Noboribetsu เป็นเวลา 13 นาที

ที่อยู่: 50 Noboribetsuonsencho, Noboribetsu, Hokkaido 059-0551, Japan
เวลาทำการ: ทุกวัน เวลา 11:30 ถึง 20:30 น.



3

1330-1430: เยี่ยมชม หุบเขานรกจิโงคุดานิ อันโด่งดัง

หุบเขานรกจิโงคุดานิถือเป็นหนึ่งในสถานที่ท่องเที่ยวอันโด่งดังของเมืองโนโบริเบ็ตสึ! ภูเขาไฟแห่งนี้มีไอน้ำร้อนและแก๊สกำมะถันที่พวยพุ่งออกมาจากปล่องควัน จึงเป็นที่มาของชื่อ หุบเขานรกนั่นเอง

วิธีการเดินทาง: ใช้เวลาขับรถจากออนเซ็น อิจิบะเป็นเวลา 2 นาที

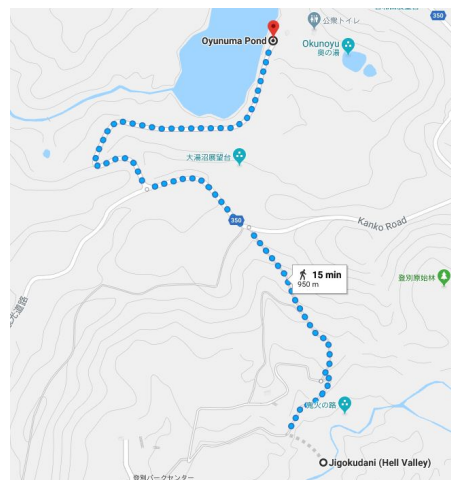


4

1445-1545: เดินทางไปยังบ่อโอยุนุมะ

ร่วมเดินไปตามเส้นทางเดินจากหุบเขานรกไปยังโอยุนุมะ บ่อน้ำกำมะถันที่มีอุณหภูมิผิวน้ำสูงกว่า 50 องศาเซลเซียส คุณจะได้ชมภาพของน้ำของบ่อน้ำที่ไหลลงมาจากป่า ซึ่งเป็นความงดงามที่คุณไม่ควรพลาดชมด้วยประการทั้งปวง

วิธีการเดินทาง: ใช้เวลาเดินจากหุบเขานรกเป็นเวลา 20 นาที หรือ 14 นาที หากเดินทางด้วยการขับรถ





5

1600-1700: ลำธารแช่เท้าธรรมชาติโอโยนุมะ

ลำธารแช่เท้าธรรมชาตินี้ตั้งอยู่ที่แม่น้ำโอโยนุมะ ถือเป็นสถานที่ที่เหมาะสมแก่การผ่อนคลายความล้าของเท้า หลังจากที่คุณเดินเที่ยวมาทั้งวัน น้ำร้อนของลำธารนั้นจะช่วยบรรเทาอาการปวดและอาการล้าของคุณได้อย่างแน่นอน

วิธีการเดินทาง: ใช้เวลาขับรถจากบ่อโอโยนุมะ เป็นเวลา 7 นาที

6

1715-1815: เข็มชมทะเลสาบคุตตะระ

ทะเลสาบคุตตะระเป็นทะเลสาบบนปล่องภูเขาไฟ ซึ่งเป็นแหล่งน้ำคุณภาพเยี่ยมของประเทศญี่ปุ่น โดยคุณจะได้เห็นคนในท้องถิ่นทำการตกปลาแซลมอน และจับกุ้งเครย์ฟิชน้ำจืด หากคุณเดินไปใกล้บริเวณขอบภูเขาไฟมากพอ คุณยังจะได้เห็นกุ้งเครย์ฟิช หรือแม้แต่ตัวซาลาแมนเดอร์แหวกว่ายอยู่ในทะเลสาบแห่งนี้อีกด้วย!

วิธีการเดินทาง: ใช้เวลาเดินจากหุบเขานรกเป็นเวลา 20 นาที หรือ 14 นาที หากเดินทางด้วยการขับรถ



5

1900: รับประทานอาหารค่ำ และ ผ่อนคลายที่โรงแรมออนเซ็น

หนึ่งในประสบการณ์ล้ำค่าของการได้เข้าพักที่เมือง
โนโบริเบ็ตสึก็คือการได้เข้าพักที่โรงแรมออนเซ็น
นั่นเอง!

ปิดท้ายการท่องเที่ยวของคุณด้วยการผ่อนคลายไป
กับน้ำพุร้อนที่โรงแรมของคุณ!

นี่คือโรงแรมออนเซ็นที่เราอยากแนะนำ:

- Dai-ichi Takimotokan
- Hotel Mahoroba
- Noboribetsu Grand Hotel





[กิจกรรมเฉพาะฤดูกาล] : กิจกรรมเดินลุยหิมะและชมต้นไม้ปีศาจหิมะ

หากคุณโชคดีได้มาเยือน [โนโบริเบ็ตสึในฤดูหนาว](#) คุณก็ไม่ควรลืมนที่จะไปทำกิจกรรมฤดูหนาวต่าง ๆ

คุณจะได้สนุกไปกับการเดินลุยหิมะหนาและชมปีศาจแบบใกล้ชิด ต้นไม้เหล่านี้เป็นที่รู้จักกันในชื่อต้นไม้หิมะ “จูเฮียว” ซึ่งเกิดขึ้นจากหิมะที่ตกหนักเสียนหิมะเข้าปกคลุมต้นไม้ทั้งต้น ทำให้ต้นไม้เหล่านี้ดูคล้ายกับปีศาจหิมะนั้นเอง

กำหนดการเดินทาง:

- 10:30 น. ออกเดินทางจากโรงแรมที่คุณได้เลือกไว้
- 11:15 น. ทัวร์ชมต้นไม้ปีศาจหิมะและเดินลุยหิมะ (ประมาณ 60 นาที)
- 13:00 น. เดินทางกลับโรงแรมที่คุณได้เลือกไว้ เสร็จสิ้นการทัวร์

DAY 2 OVERVIEW

เวลา	กิจกรรม	วิธีการเดินทาง
0815-0900	เดินทางไปยัง ทะเลสาบโทยะ	นั่งรถไฟ JR จากสถานี Noboribetsu ไปยังสถานี Toya
0900-0930	เดินทางไปยังโรงแรม The Lake View Toya Nonokaze Resort	จากสถานี JR Toya สาย Muroran Line ให้นั่งรถบัส (ปลายทาง Higashimachi Sun Palace) แล้วลงรถที่ป้าย Sakuramachi (ประมาณ 25 นาที) จากนั้นจึงเดินเท้าต่ออีก 2 นาที
0930-1735	ท่องเที่ยวไปกับทัวร์ ทะเลสาบโทยะและโอตารุแบบเต็มวัน <ul style="list-style-type: none">ทะเลสาบโทยะอุทยานเคียวโกคุ ฟูกิดาชิโรงกลั่นวิสกี้นิกกะโอตารุ	
1735	ลงรถที่เมืองซัปโปโร	
1735-1830	เช็คอินที่โรงแรมของคุณในเมืองซัปโปโร	
1830-1900	เดินทางไปยัง ลานเบียร์ซัปโปโร	นั่งรถไฟใต้ดินจากสถานี Sapporo ไปยังสถานี Higashikuyakusho-Mae
1900-2040	เพลิดเพลินไปกับบุฟเฟ่ต์บาร์บีคิวและแกะ	

DAY 2 | Lake Toya



1

0815: เดินทางไปยังโทยะ

นั่งรถไฟ JR จากโนโบริเบ็ตสึด้วย [บัตร JR Hokkaido Rail Pass](#) เพื่อออกเดินทางไปยังโทยะด้วย จากนั้น คุณจะได้อาศัย [บัตร Kitaca](#) เพื่อโดยสารรถบัส (ปลายทาง Higashimachi Sun Palace) แล้วลงรถที่ป้ายรถบัส Sakuramachi

คุณสามารถพบกับไกด์ทัวร์ของคุณที่โรงแรม Lake View Toya Nonokaze Resort และจะได้สนุกไปกับ [ทัวร์ท่องเที่ยวทะเลสาบโทยะ!](#) (ฤดูหนาวเท่านั้น)

2

0930-1735 : ทัวร์ทะเลสาบโทยะ

ทะเลสาบโทยะ ถือเป็นหนึ่งในสถานที่ท่องเที่ยวที่งดงามมากที่สุดในเกาะฮอกไกโด! คุณจะได้รับการท่องเที่ยวของคุณที่หอชมวิวไซโลในอุทยานแห่งชาติชิโกสึโทยะ ที่ซึ่งคุณสามารถตื่นตาตื่นใจไปกับความงามของทะเลสาบ

หลังจากนั้น คุณจะไปได้แวะชมภูเขาโยเทอิที่อุทยานเคียวโกคคุฟูกิตาชิ นี่คือนภูเขาที่แม้จะมีขนาดเล็กกว่าภูเขาไฟฟูจิ แต่ก็มีควมตระการตาไม่แพ้กัน

จากนั้นคุณสามารถเดินทางไปยังเมืองนิกิ พร้อมกับลิ้มลองผลผลิตรสเลิศของฮอกไกโด เมืองแห่งนี้ได้รับสมญานามว่าเป็นอาณาจักรแห่งหิมะ โดยคุณสามารถลิ้มรสของหิมะสด ๆ ก่อนที่จะได้เดินทางต่อไปยัง โรงกลั่นวิสกี้นิกกะ ที่ซึ่งคุณสามารถลิ้มรสซิงเกิ้ลมอลต์วิสกี้อันดับหนึ่งในโลก

หลังจากเสร็จสิ้นการเที่ยวโรงกลั่นวิสกี้อ คุณสามารถเลือกเยี่ยมชม โรงงานเครื่องแก้ว หรือภูเขาเท็นกุยามะ พร้อมสำรวจโทยะให้มากยิ่งขึ้น และไม่ว่าคุณจะไปท่องเที่ยวในที่แห่งใด คุณก็สามารถลงรถที่โรงแรมของคุณในเมืองซัปโปโรได้



3

1900-2040: รับประทานอาหารค่ำที่ ลานเบียร์ซัปโปโร

ลานเบียร์ซัปโปโร นั้นถือเป็นสถานที่ที่เหมาะสมสำหรับการรับประทานอาหารมื้อแรกในซัปโปโรเป็นอย่างมาก ลานเบียร์แห่งนี้เป็ลลานเบียร์เจ้าของเมนูตั้งมากมายอย่าง เมนูเจกีส ชาน หรือเมนูแกะย่าง ปิ้งรสด้วยแอปเปิ้ลและเลมอน รวมไปถึงเมนูพื้หิมะฮอกไกโดอันโด่งดัง และแน่นอนว่าอาหารอันแสนอร่อยเหล่านี้จะขาดเบียร์ซัปโปโรไปไม่ได้โดยเด็ดขาด!

ลานเบียร์แห่งนี้ตั้งอยู่ในอาคารเก่าที่มีปล่องไฟตกแต่งตัวอาคาร ซึ่งจะทำให้คุณรู้สึกว่าคุณได้ย้อนเวลากลับไปในช่วงทศวรรษ 1890 เลย์ทีเดียว

ร่วมดื่มด่ำกับแกะและปูได้แบบไม่อื่น ซึ่งถือเป็นอาหารรสเลิศที่เหมาะสมสำหรับการเติมพลังหลังจากที่คุณเหน็ดเหนื่อยมาทั้งวัน!

วิธีการเดินทาง: นั่งรถไฟใต้ดินจากสถานี Sapporo ไปยังสถานี Higashikuyakusho-Mae แล้วจึงเดินต่อไปไม่กี่ไกล

ที่อยู่: 9-2-10 Kita 7 Johigashi, Higashi-ku, Sapporo-shi, Hokkaido

เวลาทำการ: ช่วงเวลารับประทานอาหารบุฟเฟ่ต์: 17:00-19:50 น. (เข้าร้านก่อนเวลา 19:50 น.)

สั่งอาหารได้ก่อนเวลา 21:30 น.



DAY 3 OVERVIEW

เวลา	กิจกรรม	วิธีการเดินทาง
0730	นัดพบกันที่ ซัปโปโรทีวีทาวเวอร์	ใช้เวลาเดินจากสถานี Sapporo เป็นเวลา 15 นาที
0730-1935	เริ่มต้น ทัวร์สวนสัตว์อะซาฮิยามาและสระน้ำสีฟ้าชิโรกาเนะ <ul style="list-style-type: none">• สวนสัตว์อะซาฮิยามา• สระน้ำสีฟ้าชิโรกาเนะ• น้ำตกชิโรฮิเมะ• นินจुरु เทอเรส	
1935-	เดินทางไปยัง ตรอกราเมน	ใช้เวลาเดิน 12 นาทีจากทีวีทาวเวอร์
	รับประทานอาหารเย็นที่ตรอกราเมน	

DAY 3 | Asahiyama & Shirogane

1

0730-1935: ทัวร์สวนสัตว์ อะซาฮิยามาและสระน้ำสีฟ้าชิโรกาเนะ

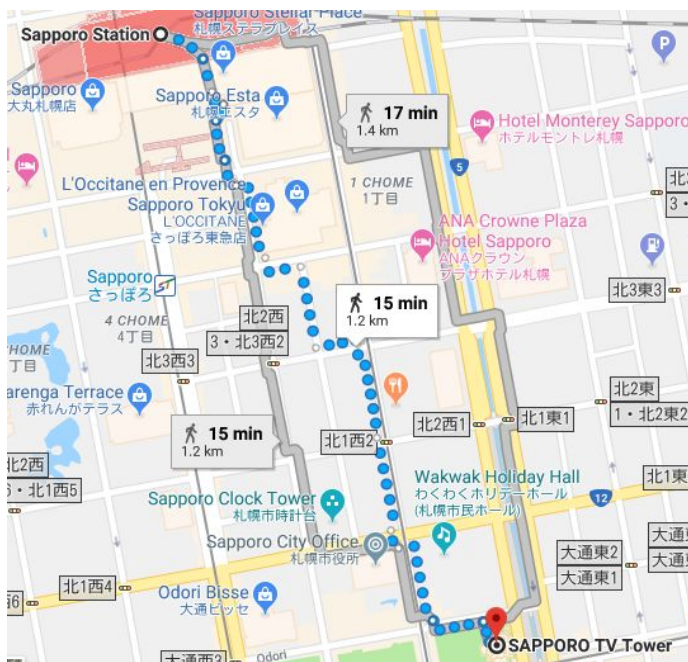

ร่วมเยี่ยมชมสถานที่ท่องเที่ยวยอดนิยมของเกาะฮอกไกโดแบบเต็มวันไปกับ [ทัวร์สวนสัตว์อะซาฮิยามาและสระน้ำสีฟ้าชิโรกาเนะ!](#)

คุณจะได้พบกับสัตว์ขั้วโลกที่แสนน่ารักอย่าง นกเพนกวิน, หมิ่ขั้วโลก และแมวน้ำ อีกทั้งยังจะได้พบกับเสือ, หมาป่า และลิงอีกด้วย

หลังจากนั้น คุณจะได้เดินทางไปชมสระน้ำสีฟ้าชิโรกาเนะ ที่ซึ่งคุณสามารถพบกับสระน้ำสีฟ้าอันแปลกตาที่จะทำให้คุณต้องตื่นตาตื่นใจ

แต่หากคุณยังรู้สึกว่สระน้ำสีฟ้าแห่งนี้ยังไม่เพียงพอสำหรับคุณ ลองออกเดินทางไปยังน้ำตกชิโรฮิเงะ ที่เต็มไปด้วยความงามอันแสนมหัศจรรย์

สุดท้ายนี้ คุณจะได้ปิดท้ายการท่องเที่ยวของคุณที่นินกุรุ เทอเรส ในฟูราโนะ หมู่บ้านเล็ก ๆ อันงดงามที่เต็มไปด้วยกระท่อมกลางป่าที่ขายสินค้าศิลปะและสินค้าทำมืออันแสนประณีต



วิธีการเดินทาง: ใช้เวลาเดินทางจากสถานี Sapporo 15 นาที

สถานที่นัดพบ: ซัปโปโรทีวีทาวเวอร์

2

1950: รับประทานอาหารค่ำที่ตรอกกราเมน

ขับโปโรนั้นถือเป็นถิ่นกำเนิดของราเมนมิโสะ ฉะนั้นคงจะไม่อะไรจะมอบความอบอุ่นให้วันที่เหน็บหนาวได้ดีเท่าราเมนร้อน ๆ อีกแล้ว

ร้าน The Sapporo Ramen Yokocho นั้นมีราเมนให้คุณเลือกชิมลองกว่า 17 ชนิดด้วยกัน!

โดยร้านราเมนที่มีชื่อเสียงอีกร้านหนึ่งนั่นก็คือร้าน Teshikaga คุณจะได้อาหารผ่านเครื่องส่งอาหารด้านหน้า และก็สามารถรอรับราเมนของคุณได้ที่! ร้านอาหารในตรอกกราเมนนั้นจะมีขนาดเล็กมากและมีที่นั่งรองรับลูกค้าในแต่ละครั้งได้เพียง 8 ที่นั่งเท่านั้น ดังนั้น อย่าลืมรับประทานราเมนของคุณให้เสร็จแล้วลุกออกจากร้านทันที



วิธีการเดินทาง: ใช้เวลาเดินจากทีวีทาวเวอร์ 12 นาที

ที่อยู่: 3 Chome Minami 5 Jonishi, Chuo Ward, Sapporo, Hokkaido, Japan
เวลาทำการ: ทุกวัน เวลา 11:30-03:00 น.

DAY 4 OVERVIEW

เวลา	กิจกรรม	วิธีการเดินทาง
0755	นัดพบกันที่ สถานีรถบัสชัปโปโร	ใช้เวลาเดินจากสถานีรถบัสชัปโปโรไม่นาน
0810-1515	เริ่มกิจกรรม ทัวร์ตกลาบนพื้นน้ำแข็ง <ul style="list-style-type: none">• ตกลาบนพื้นน้ำแข็ง• น้ำพุร้อน	
1515-1530	เดินทางไปยัง ชัปโปโร ทวี ทาวเวอร์	ใช้เวลาเดินจาก สถานีรถบัสชัปโปโรเป็นเวลา 12 นาที
1530-1730	เพลิดเพลินไปกับทิวทัศน์ของ ชัปโปโร ทวี ทาวเวอร์	
1745	นัดพบกันที่ สถานีรถบัสชัปโปโร	ใช้เวลาเดินจาก ทวี ทาวเวอร์เป็นเวลา 12 นาที
1745-2145	ออกเดินทางไปที่ทัวร์ ภูเขาโมอิวะและภูเขาโอคุระ	

DAY 4 | Smelt Fishing & Mt Moiwa



1

0810-1515: เปิดประสบการณ์ไปกับกิจกรรมตกปลาใต้พื้นน้ำแข็ง

กิจกรรมตกปลาใต้พื้นน้ำแข็ง นี้ถือเป็นกิจกรรมฤดูหนาวที่คุณต้องทำให้สักครั้งในเกาะฮอกไกโด! ร่วมออกเดินทางไปยังทะเลสาบชิโนสึและสนุกไปกับการตกปลาใต้พื้นน้ำแข็ง

คุณสามารถเข้าไปในเต็นท์อันอบอุ่น พร้อมเรียนรู้เทคนิคการตกปลาใต้น้ำแข็ง นอกจากนี้คุณจะได้เพลิดเพลินไปปลาสดๆ ที่คุณสามารถนำมาทอดและนำกลับบ้านไปได้

หลังจากได้ทำกิจกรรมแล้ว คุณจะได้มุ่งหน้าไปพักผ่อนและรับความอบอุ่นที่บ่อน้ำพุร้อนก่อนจะเดินทางกลับเมืองซัปโปโร



วิธีการเดินทาง: ใช้เวลาเดิน 3 นาที จากสถานีรถบัสซัปโปโร

สถานที่นัดพบ: สถานีรถบัสซัปโปโร



DAY 4 | Smelt Fishing & Mt Moiwa

2

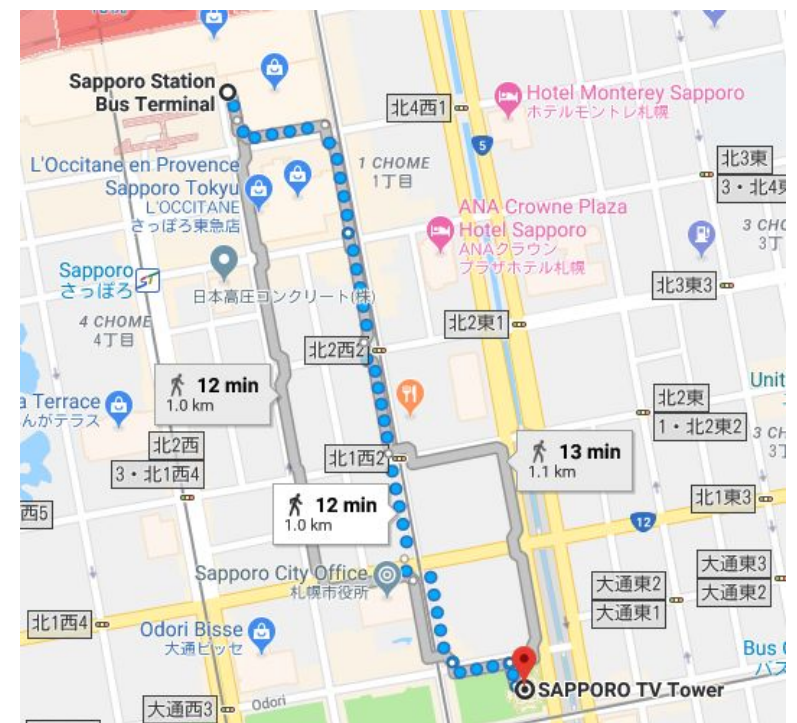

1530-1730: ตี๋มด่ำทิวทัศน์ของเมืองจากจุดชมวิวที่ซัปโปโร ทวี ทาวเวอร์

หนึ่งในจุดชมวิวที่ดีที่สุดของเมืองแห่งนี้คงจะหนีไม่พ้น **ซัปโปโร ทวี ทาวเวอร์** อย่างแน่นอน! หอคอยแห่งนี้มีความสูงกว่า 147.2 เมตร ถือเป็นหนึ่งในแลนด์มาร์คที่มีความสำคัญมากที่สุดของเมือง

ร่วมออกเดินทางไปยังหอคอยแห่งนี้เพื่อตี๋มด่ำกับทิวทัศน์มุมกว้างของเมืองจากจุดชมวิวความสูง 90.28 เมตรเหนือพื้นดิน

วิธีการเดินทาง: ใช้เวลาเดินจาก สถานีรถบัสซัปโปโร เป็นเวลา 13 นาที

ที่อยู่: Odori Nishi 1-chome, Chuo-ku, Sapporo-shi, 060-0042
เวลาทำการ: ทุกวัน เวลา 09:00-22:00 น.



DAY 4 | Smelt Fishing & Mt Moiwa




3

1745-2145: เยี่ยมชมภูเขาโมอิวะและภูเขาโอคุระ!

เดินทางไปกับทัวร์นามค่าคืนเพื่อไปท่องเที่ยว [ภูเขาโมอิวะและภูเขาโอคุระ](#) เพื่อปิดท้ายวันที่แสนสนุกนี้ ร่วมขึ้นภูเขาโมอิวะเพื่อชมวิวของอาคารสำนักงานรัฐบาลฮอกไกโดและสวนโอโตริ


คุณสามารถขึ้นกระเช้าไปบนภูเขาและเพลิดเพลินกับทัศนียภาพของเมืองซัปโปโรวัดแบบเต็มตาไปตลอดทาง

หลังจากนั้น คุณจะได้อิ่มอร่อยกับเมนูแกะเจงกิส ขานเป็นอาหารค่ำที่ร้าน Lamb Dining บนภูเขาโอคุระ ภูเขาแห่งนี้ยังเป็นจุดเล่นสกียอดนิยมนอร์กจูดหนึ่ง ซึ่งคุณสามารถพบเห็นผู้คนมาเล่นสกี ณ ที่แห่งนี้ได้ตลอดการเดินทาง



วิธีการเดินทาง: ใช้เวลาเดินจาก สถานีรถไฟซัปโปโร เป็นเวลา 13 นาที

สถานที่นัดพบ: สถานีรถไฟซัปโปโร



DAY 5 OVERVIEW

เวลา	กิจกรรม	วิธีการเดินทาง
0840	นัดพบกันที่ สถานีรถบัสซัปโปโร	ใช้เวลาเดินจากสถานี Sapporo ไม่นาน
0855	ออกเดินทางจาก ท่าเรืออ่าวโอดารุ	
0855-1830	ท่าเรืออ่าวโอดารุ <ul style="list-style-type: none">• คลองโอดารุ• โรงกลั่นเหล้าทานากะ ชูโซ• ร้านแก่วคิไตชิ, พิพิธภัณฑ์มิวสิคบ็อกซ์โอดารุ, ร้านคิทาคาโร	
1830-1900	เดินทางไปยังร้าน Nishitondori Soup Curry Honpo	นั่งรถบัสสาย 55 ไปยังป้ายรถบัส Kita 1 Jonishi 4-chome แล้วจึงเปลี่ยนไปขึ้นรถบัสสาย 53 ไปยังป้าย Minami 3 Jo Nishi 14-chome ใช้เวลาเดินจากป้ายรถบัสไปยังร้านอาหารใช้เวลา 10 นาที
1900	เพลิดเพลินไปกับซุปร้อนๆหรือชาอุ่นๆ!	

DAY 5 | Otaru Bay



1

0855-1830: ทัวร์ท่าเรืออ่าวโอตารุ

โอตารุนั้นเป็นเมืองท่าเล็ก ๆ เมืองหนึ่งที่ตั้งอยู่ในเกาะฮอกไกโด ซึ่งเป็นที่รู้จักกันในฐานะเมืองที่มีทิวทัศน์อันแสนสวยงาม และมีการส่งออกสินค้าท้องถิ่นมากมาย ร่วมเดินทางไปกับไกด์ได้ใน [ทัวร์ท่าเรืออ่าวโอตารุอันงดงาม!](#)

คุณสามารถเริ่มต้นการทัวร์ของคุณที่อาคารท่าเรือคลองโอตารุที่ซึ่งคุณจะได้รับชมสถาปัตยกรรมอันแปลกตาของอาคารภายในเมือง

หลังจากนั้น คุณจะไปได้เดินทางไปเรียนรู้เกี่ยวกับอุตสาหกรรมท้องถิ่นต่าง ๆ ของเมืองผ่านพิพิธภัณฑ์ ไม่ว่าจะเป็น กิจการทำกลองดนตรีและร้านทำแก้ว ที่พิพิธภัณฑ์เหล่านี้ คุณยังสามารถเลือกซื้อของที่ระลึกกลับบ้านได้อีกด้วย

จากนั้นออกเดินทางต่อไปยังโรงกลั่นเหล้าทานากะ โซ คิคโคคุระ เพื่อไปลิ้มรสสาเกญี่ปุ่นที่ดีที่สุด! ก่อนจะไปปิดท้ายการท่องเที่ยวของคุณด้วยการนั่งกระเช้าภูเขาเท็นกูขึ้นไปบนยอดเขาเพื่อเก็บภาพความประทับใจ!

วิธีการเดินทาง: ใช้เวลาเดินทางจาก สถานี Sapporo เป็นเวลา 3 นาที

สถานที่นัดพบ: สถานีรถบัสซัปโปโร

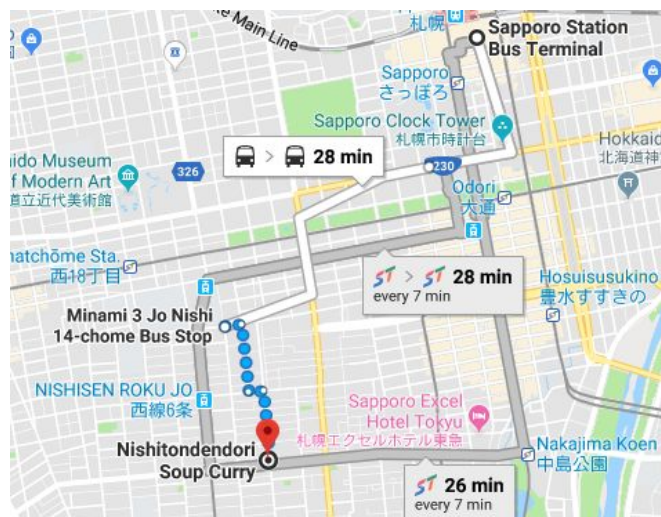


2

1900: รับประทานซุปรอบแกงกะหรี่ที่ร้าน Nishitondendori Soup Curry Honpo

หนึ่งในอาหารญี่ปุ่นที่ดูแปลกใหม่ที่สุดในฮอกไกโดนั้นต้องมีชื่อ ซุปรอบแกงกะหรี่ อยู่อย่างแน่นอน! ซุปรอบแกงกะหรี่ซามใหญ่ อันเผ็ดร้อนนี้ถือเป็นเมนูที่ทุกคนต้องลิ้มลองให้ได้สักครั้งหากได้มาเยือนเกาะฮอกไกโด

อาหารซามนี้รังสรรค์ขึ้นจากน้ำแกงกะหรี่อันเข้มข้นและสดใหม่ โดยคุณสามารถเลือกท็อปปิ้งได้ ทั้ง ขาไก่ตุ๋นและเนื้อแฮมเบอร์เกอร์ ที่รับประทานคู่กันกับผัก, ไข่ต้ม และรวมไปถึงชีส!




วิธีการเดินทาง: นั่งรถบัสสาย 55 ไปยังป้ายรถบัส Kita 1 Jonishi 4-chome แล้วจึงเปลี่ยนไปขึ้นรถบัสสาย 53 ไปยังป้าย Minami 3 Jo Nishi 14-chome ใช้เวลาเดินทางจากป้ายรถบัสไปยังร้านอาหารใช้เวลา 10 นาที

ที่อยู่: 13 Chome-4-5 Minami 8 Jonishi, Chuo Ward, Sapporo, Hokkaido 064-0808, Japan
เวลาทำการ: ทุกวัน เวลา 11:00-00:00 น.

DAY 6 OVERVIEW

เวลา	กิจกรรม	วิธีการเดินทาง
1000	นัดพบกันที่ สถานีรถบัสซัปโปโร	
1056- 1706	เพลิดเพลินกับ ออนเซ็นที่โรงแรม Jozankei Resort Spa Mori No Uta ในฮอกไกโด	
1804 - 1810	เดินทางไปลิ้มลองปูที่ร้าน Kani Honke!	ใช้เวลาเดินไปยังร้านอาหารเพียง 3 นาที
1810-1930	รับประทานปูฮอกไกโดอันโด่งดังเป็นอาหารค่ำ	
1930-1940	ไปอิมมอรอยกับของหวานที่ร้าน Snow Parlour!	ใช้เวลาเดินจากสถานีเพียง 2 นาที
1940	รับประทานไอศกรีมชั้นดีร่วมกันกับเพื่อน ๆ	

DAY 6 | Onsen & Snow Crab



1

1056-1706: เพลิดเพลินไปกับประสบการณ์แช่ออนเซ็น!

หากคุณได้มาเยือนประเทศญี่ปุ่นแล้ว การได้มาแช่ออนเซ็นเพื่อขจัดความเครียดทุกอย่างให้หมดไปนั้นถือเป็นประสบการณ์ที่ไม่ควรพลาดด้วยประการทั้งปวง!

สมกับชื่อของทางโรงแรมที่มีความหมายว่า บทกลอนแห่งป่าเขา [ออนเซ็นที่โรงแรม Jozankei Resort Spa Mori No Uta](#) นั้นถือเป็นสถานที่ที่เหมาะสมแก่การผ่อนคลายร่างกายเป็นอย่างดีจริง

นอกจากออนเซ็นแล้วยังมีห้องนวดตัวและห้องซาวน่าไว้คอยบริการลูกค้า อีกทั้งยังมีออนเซ็นกลางแจ้งที่รายล้อมไปด้วยป่าเขาและไอร้อนจากธรรมชาติ!

หากคุณรู้สึกเริ่มหิว คุณก็สามารถเดินไปยังร้านอาหารเพื่ออิมมอร์ยไปกับบุฟเฟ่ต์อาหารกลางวันได้อีกด้วย ซึ่งราคาอาหารกลางวันนั้นก็รวมอยู่ในแพ็คเกจเป็นที่เรียบร้อยแล้ว!



วิธีการเดินทาง: ใช้เวลาเดินจากสถานี Sapporo เพียง 3 นาที

สถานที่นัดพบ: สถานีรถไฟซัปโปโร

DAY 6 | Onsen & Snow Crab

2

1810-1930: ตีมต่ำไปกับรสชาติของเมนูปูฮอกไกโดอันโด่งดัง!

ปูหิมะอันโด่งดังนี้จัดเป็นอีกหนึ่งเมนูที่คุณต้องลิ้มลองให้ได้ หากมาเยือนเกาะฮอกไกโด! [ร้าน Kanki Honke](#) ถือเป็นร้านในซัปโปโรที่มีความเชี่ยวชาญในเมนูปู และถือเป็นหนึ่งในร้านคุณควรไปลิ้มลองปูอันเลิศรสมากที่สุดอีกด้วย

ร่วมลิ้มลองปูหลากหลายชนิด ไม่ว่าจะเป็น ปูซาซิมิสด, ซูชิปู, ปูย่าง และอื่น ๆ อีกมากมาย! นอกจากนี้ทางร้านยังเสิร์ฟเมนูหม้อไฟปูให้คุณได้กินแก้มหนาวอีกด้วย



วิธีการเดินทาง: เดินจากสถานีรถไฟซัปโปโรไม่ไกล ใช้เวลาเดินเพียง 3 นาที

ที่อยู่: 2 Chome-1-18 Kita 3 Jōnishi, Chūō-ku, Sapporo-shi, Hokkaidō 060-0003, Japan
เวลาทำการ: ทุกวัน เวลา 11:30-22:00 น. (สั่งอาหารได้ก่อนเวลา: 21:30 น.)

3

1940: อิมมอรอยกับไอศกรีมชั้นเดย์ยักษ์ที่ใหญ่ที่สุดในญี่ปุ่น



ปิดท้ายค่ำคืนสุดท้ายในฮอกไกโดด้วยการลิ้มลองไอศกรีมชั้นเดย์ยักษ์ที่ใหญ่ที่สุดในญี่ปุ่นที่ร้าน Snow Brand Parlor อันเป็นร้านที่คุณจะได้เพลิดเพลินกับขนมหวานสุดพิเศษ

เมนูครีม จัมโบ้ พาเฟตั้นนั้นมีไอศกรีมมากกว่า 45 ลูก อีกทั้งภายในถ้วยยังมีเยลลี่และเค้กให้คุณได้อิมมอรอยอีกด้วย หากคุณต้องการลิ้มลองเมนูนี้ อย่าลืมทำการจองล่วงหน้าด้วยล่ะ



วิธีการเดินทาง: ใช้เวลาเดินจากร้านปูเพียง 2 นาทีเท่านั้น

ที่อยู่: 〒060-0002 Hokkaido, Sapporo, Chuo Ward, Kita 2 Jonishi, 3 Chome-1-31 太陽生命札幌ビル

เวลาทำการ: ทุกวัน เวลา 10:00-21:00 น.

DAY 7 OVERVIEW

Time	Activity	How To Get There
0950	นัดพบกันเพื่อร่วมพิธีสงฆ์	
1000-1130	เข้าร่วม กิจกรรมชงชา	นั่งรถบัสสาย 1 จากสถานีรถบัสซัปโปโร เพื่อไปยังป้ายรถบัส Sapporo Factory แล้วจึงเดินต่อเป็นเวลา 5 นาที
1150-1250	รับประทานอาหารกลางวัน Fugetsu	นั่งรถบัสสาย 55/57/61 ไปยังสถานีรถบัสซัปโปโร แล้วจึงเดินต่ออีก 3 นาที
1300	พบกับไกด์ทัวร์ที่โรงแรม Hotel MyStays Sapporo Aspen	จากสถานี JR Sapporo ใช้เวลาเดินรวม 4 นาที
1300-1830	กิจกรรมเล่นสโนว์โอบิลและแพหิมะ	
1830-1900	เดินทางไปยังร้าน Hanayuzen	เดินจากโรงแรม Sapporo Tokyu REI Hotel เป็นเวลา 8 นาที
1900	รับประทานอาหารเย็นที่ร้าน Hanayuzen	

DAY 7 | Snowmobile & Tea Ceremony



1

1030-1130: เปิดประสบการณ์ไปกับพิธีชงชา

หากคุณชื่นชอบชาญี่ปุ่น กิจกรรมที่คุณควรเข้าร่วมให้ได้ก็คือ [พิธีชงชาญี่ปุ่นแบบดั้งเดิม](#) มาร่วมเรียนรู้ความลับที่ซ่อนอยู่เบื้องหลังรสชาติของชาต้นตำรับเหล่านี้ไปพร้อม ๆ กัน

คุณยังสามารถเลือกสวมชุดกิโมโนเพื่อสัมผัสประสบการณ์ครั้งนี้ให้ลึกซึ้งยิ่งขึ้นได้อีกด้วย!

วิธีการเดินทาง: นั่งรถบัสสาย 1 จากสถานีรถบัสซัปโปโร ไปยังป้ายรถบัส Sapporo Factory แล้วเดินต่อไปอีก 5 นาที

ที่อยู่: 2 Chome-7-1 Minami 2 Jōhigashi, Chuo-ku, Sapporo-shi, Hokkaido, 060-0052, Japan
เวลาทำการ: 10:00-17:30 น. ปิดทุกวันอังคารและวันหยุด



2

1150-1250: รับประทานอาหารกลางวันที่ร้าน Fugetsu

โอโคโนมียากินั้นถือเป็นอาหารยอดนิยมของประเทศญี่ปุ่น! พิซซาญี่ปุ่นรสเลิศนี้มีไส้ผักกาดหั่น และเนื้อสัตว์หรืออาหารทะเลให้คุณได้เลือกอีกมอร่อย

เพลิดเพลินไปกับรสชาติอันแสนอร่อยนี้ได้ที่ร้าน Fugetsu!

วิธีการเดินทาง: นั่งรถบัสสาย 55/57/61 ไปยังสถานีรถบัสซัปโปโร แล้วเดินต่อไปอีก 3 นาที

ที่อยู่: Japan, 〒060-0806 Hokkaido, Sapporo, Kita, 北6条西2丁目
เวลาทำการ: ทุกวัน เวลา 11:00-21:00 น.



DAY 7 | Snowmobile & Tea Ceremony



3

1300-1830: กิจกรรมเล่นสโนว์โมบิล

สำหรับกิจกรรมฤดูหนาวอย่างสุดท้ายของคุณในฮอกไกโด ร่วม [ขี่สโนว์โมบิล](#) เพื่อสนุกไปกับการผจญภัยที่น่าตื่นตาตื่นใจที่สุดในประเทศญี่ปุ่น

เตรียมตัวสัมผัสสายลมอันหนาวเหน็บที่พัดผ่านตัวคุณในขณะที่คุณขี่สโนว์โมบิลนี้ไปตามพื้นที่หิมะสีขาว ในระหว่างที่คุณขี่สโนว์โมบิล คุณอาจมีโอกาสดูพบกับสัตว์ป่าบางชนิดอีกด้วย!

วิธีการเดินทาง: เดินจากสถานี JR Sapporo เป็นเวลา 4 นาที

สถานที่นัดพบ: โรงแรม Hotel MyStays Sapporo Aspen

4

1900: รับประทานอาหารที่ร้าน Hanayuzen

เพลิดเพลินไปกับการรับประทานอาหารสไตล์โคเชกิแบบดั้งเดิม ร้านอาหารที่มีบรรยากาศแสนผ่อนคลายอย่าง [ร้าน Hanayuzen](#)! และไม่ว่าคุณกำลังมองหาชาบู ชาบูเนื้อ หรืออาหารทะเลสด ๆ สไตล์โคเชกิ ร้านอาหารแห่งนี้ก็มีให้คุณได้เลือกอิมมอร้อยอย่างแน่นอน!

วิธีการเดินทาง: นั่งรถบัสไปยังสถานี Nakajimakoen แล้วเดินต่ออีก 5 นาที

ที่อยู่: B1F Jasmac Plaza Hotel, 3, Minami 7(shichi)-Jonishi, Sapporo-shi
เวลาทำการ: ทุกวัน เวลา 17:00-23:00 น.



KLOOK

**ดาวน์โหลดแอปฟรี
แล้วไปเที่ยวกันเลย!**

