



ก่อนเที่ยว  
คุ้มทุกทริป



แพคเกจ

ฮ่องกง

4 วัน - 3 คืน



## Before you go

นี่คือแผนการเดินทางสุดพิเศษที่เหมาะสมสำหรับทุกคน เราได้รวบรวมสถานที่ต่าง ๆ ที่น่าสนใจ ซึ่งอยู่ใกล้กับแหล่งท่องเที่ยวและสามารถเดินทางไปได้อย่างสะดวกและง่ายดายไว้ให้ในนี้แล้ว!

งบประมาณ	โรงแรม
ประมาณ 2,000 บาทต่อคืน	<ul style="list-style-type: none"><li>• Comic Guest House (จิมซาจุ่ย)</li><li>• Boutique 1946 Inn (จิมซาจุ่ย)</li><li>• The Mahjong Boutique (เกาลูน)</li></ul>
ประมาณ 5,000 บาทต่อคืน	<ul style="list-style-type: none"><li>• HI Hotel (มงก๊ก, เกาลูน)</li><li>• Crowne Plaza Hong Kong (เกาลูนอีสต์)</li><li>• Hyatt Regency Sha Tin Hotel (ซาติน)</li></ul>
ประมาณ 10,000 บาทต่อคืน	<ul style="list-style-type: none"><li>• The Salisbury - YMCA of Hong Kong (จิมซาจุ่ย)</li><li>• Two MacDonnell Road (เซ็นทรัล)</li><li>• Lanson Place Hotel (คอสเวย์ เบย์)</li><li>• Royal Plaza Hotel (มงก๊ก, เกาลูน)</li></ul>

เมื่อไปถึงสนามบินแล้ว อย่าพลาดที่จะไปรับสิ่งอำนวยความสะดวกต่าง ๆ ที่จำเป็นดังต่อไปนี้

ไอเทม	สถานที่
<a href="#">4G WiFi สำหรับใช้ในฮ่องกง</a>	<b>เคาน์เตอร์ให้บริการที่สนามบินนานาชาติฮ่องกง:</b> เคาน์เตอร์หมายเลข A08, อาคารผู้โดยสารขาเข้า, ชั้น 5, เทอร์มินอล 1, สนามบินนานาชาติฮ่องกง (ทุกวัน เวลา 06:30-22:00 น.)
<a href="#">บัตรออกโทปัส (Octopus Card) พร้อมเงินในบัตร 50 ดอลลาร์ฮ่องกง</a>	<b>สนามบินนานาชาติฮ่องกง:</b> สนามบินนานาชาติฮ่องกง ฝั่งขาเข้าระหว่างประเทศ เคาน์เตอร์ A13 (07:00-23:00 น.)
<a href="#">Hบัตรโดยสารรถไฟฮ่องกง แอร์พอร์ตเอ็กซ์เพรส (Hong Kong Airport Express)(ขึ้นรถด้วย QR Code)</a>	<b>สนามบินนานาชาติฮ่องกง:</b> สแกน QR Code เพื่อผ่านประตูได้โดยตรง

# DAY 1 OVERVIEW

เวลา	กิจกรรม	วิธีการเดินทาง
0730-0800	นั่งรถไฟแอร์พอร์ต เอ็กซ์เพรสจากสนามบินไปยังสถานีรถไฟ Central MTR	
0900-1030	เอริคอร่อยกับอาหารเช้าที่ร้าน <b>Brunch Club</b> ในย่านเซ็นทรัล	ใช้ทางออก D2 ของสถานีรถไฟ Central MTR จากนั้นเดินต่ออีก 15 นาที
1030-1045	เดินไปยังจุดนัดพบสำหรับ <b>ทัวร์เซ็นทรัล สตรีทอาร์ต</b> เพื่อเริ่มต้นการผจญภัยแสนสนุกในฮ่องกง	ใช้เวลาเดินไปยังจุดนัดพบเพียง 5 นาทีจากร้าน Brunch Club
1100-1200	ค้นพบผลงานสตรีทอาร์ตที่น่าตื่นตาที่สุดในย่าน <b>เซ็นทรัล ในฮ่องกง</b>	
1215-1230	นั่งรถราง <b>พีคแตรัม (Peak Tram)</b> ไปยังเดอะพีค (The Peak)	เดินจากสตรีทอาร์ต ในย่านเซ็นทรัล ประมาณ 15 นาทีเพื่อไปยังจุดนัดพบสำหรับการขึ้นรถรางพีค แตรัม
1230-1330	รับประทานอาหารกลางวันเดอะพีคในร้าน <b>Bubba Gump</b> และร้าน <b>Kala Toast</b> .	ที่อยู่: Shop 304 & 305, Level 3, The Peak Tower, The Peak, Hong Kong
1330-1500	เดินเล่นที่ <b>พิพิธภัณฑ์หุ่นขี้ผึ้งมาดามทุสโซ (Madame Tussauds)</b> และถ่ายรูปคู่กับซูเปอร์สตาร์คนโปรดของคุณ!	
1500-1530	ลงจากรถราง <b>พีคแตรัม</b> และนั่งรถไฟ MTR ไปยังจิมซาจุ่ย	
1530-1730	ปรุงความเป็นเชฟในตัวคุณและเข้าร่วม <b>คลาสเรียนทำอาหารจีน กวางตุ้ง</b>	จุดนัดพบ: Shop 221, Level 2, K11 Art Mall, 18 Hanoi Road, Tsim Sha Tsui, Kowloon (สถานีรถไฟ Tsim Sha Tsui MTR ทางออก D2)
1730-1745	มุ่งหน้าไปยังป้ายรถบัส <b>Big Bus Tour</b> ที่อยู่ใกล้ที่สุดเพื่อขึ้นรถสำรวจย่านจิมซาจุ่ยให้มากขึ้น	
1745-1840	ทัวร์ฮ่องกงด้วยรถบัสชมเมืองโดย Big Bus Tour <b>สายสีน้ำเงิน</b>	
1845-1945	ขึ้นไปยัง <b>จุดชมวิวกาย 100</b>	ลงจากรถที่ป้ายที่ 14
1945-2100	เพลิดเพลินกับอาหารค่ำรสเลิศที่ร้าน <b>Dim Dim Sum Jordan</b>	ขับรถไป 10 นาที
	เดินทางกลับไปยังโรงแรมที่พัก	

# DAY 1 | Central & Tsim Sha Tsui



1

## 0730-8000: เดินทางด้วยรถไฟ แอร์พอร์ต เอ็กซ์เพรส หลังจากมาถึงที่ สนามบิน

คุณสามารถเดินทางไปยังย่านกลางเมืองฮ่องกงได้อย่างง่ายดาย ภายในเวลา 20 นาที ด้วยรถไฟ แอร์พอร์ต เอ็กซ์เพรส บอกเลยว่านอกจากนี้จะเป็นวิธีการเดินทางเข้าสู่ตัวเมืองที่รวดเร็วแล้ว นี่ยังเป็นตัวเลือกที่เพอร์เฟกต์สุด ๆ เพราะบนรถมี WiFi ฟรีให้บริการอีกด้วย! ในการซื้อเวาเชอร์ คุณสามารถเลือกเขตที่อยู่ใกล้กับที่พักของคุณมากที่สุด จากนั้นเพียงแสดง QR Code ขณะผ่านประตูทางเข้า ไม่มีอะไรจะง่ายไปกว่านี้แล้วบอกเลย!

### วิธีการเดินทาง:

สถานีรถไฟแอร์พอร์ต เอ็กซ์เพรส ตั้งอยู่ภายในสนามบินนานาชาติฮ่องกง

2

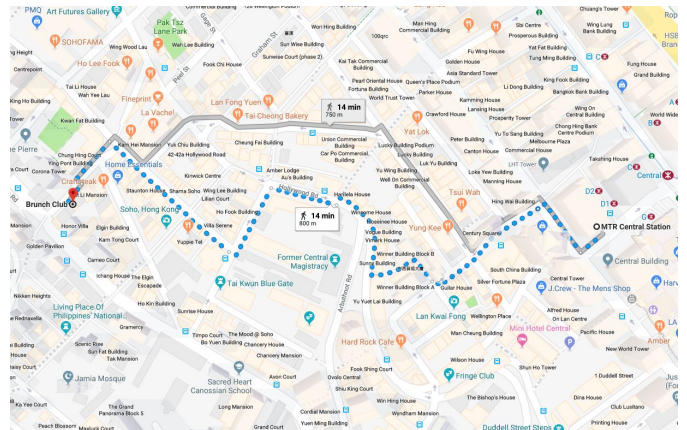
## 0900-1030: เริ่มต้นวันดี ๆ ด้วยอาหารเช้าแสนอร่อยที่ร้าน Brunch Club

หลังจากนักระเป่าสัมภาระไปเก็บที่ห้องพัก ก็ถึงเวลาแล้วสำหรับการหาอะไรอร่อย ๆ เพื่อเติมพลังให้คุณสามารถเดินทางท่องเที่ยวต่อได้ทั้งวัน เราแนะนำให้ไปที่ร้าน Brunch Club ร้านอาหารที่เสิร์ฟเมนูอาหารเช้าตลอดทั้งวัน! นั่นหมายความว่า คุณสามารถลิ้มลองอาหารเช้าสุดคลาสสิกอย่างไข่ม้วนเบเนดิกต์ และวaffleโลกสวยคาราเมลได้ทุกเมื่อที่คุณต้องการ

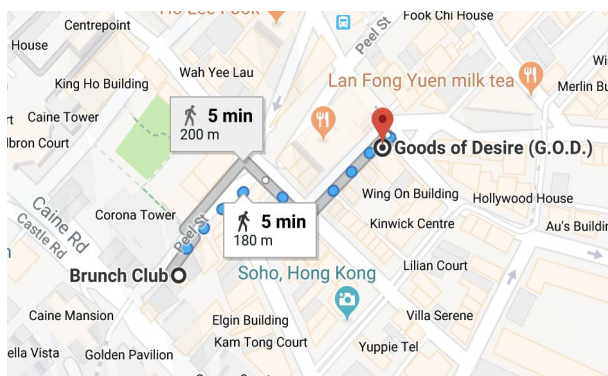
### วิธีการเดินทาง:

ใช้ทางออก E ของสถานีรถไฟ Central MTR จากนั้นเดินต่ออีก 15 นาที

ที่อยู่: ชั้น G, 70 Peel Street, Soho, Central  
เวลาทำการ: วันจันทร์-วันเสาร์ เวลา 08:00-10:30 น. | วันอาทิตย์ 08:00-18:00 น.



# DAY 1 | Central & Tsim Sha Tsui



3

## 1030-1200: ชมผลงานศิลปะแนวสตรีทอาร์ต ในฮ่องกง

หลังจากเพลิดเพลินกับอาหารเช้าแสนอร่อยจนจุใจ ก็ถึงเวลาแห่งการผจญภัยแล้ว! เข้าร่วมทัวร์เซ็นทรัล สตรีทอาร์ตที่จะพาคุณเดินทางสำรวจผลงานศิลปะร่วมสมัย ที่มีให้พบเห็นได้มากมายภายในเมือง นอกจากนี้จะได้ถ่ายภาพเพื่ออัปโหลดอินสตาแกรมแล้ว คุณยังจะได้มีโอกาสพบกับสถานที่สุดเจ๋ง ซึ่งซ่อนตัวอยู่ตามจุดต่าง ๆ รอบเมืองได้อีกด้วย

### วิธีการเดินทาง:

เดิน 5 นาทีจากร้าน Brunch Club.

จุดนัดพบ: ร้าน Goods of Desire, 48 Hollywood Road, Central

4

## 1200-1230: นั่งรถรางพิกแตรม ไปยังจุดสูงสุด ของฮ่องกง

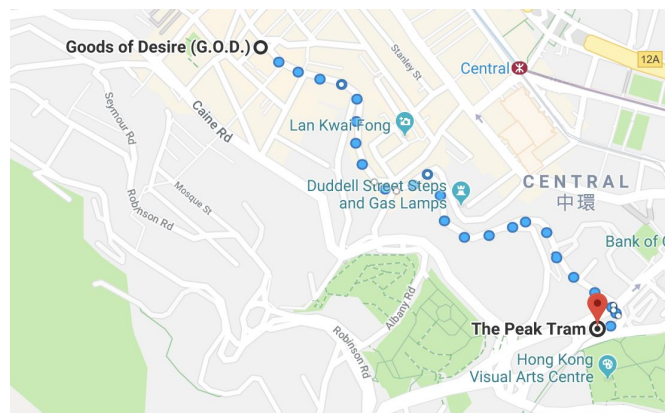
เมื่อเดินเล่นชมศิลปะสตรีทอาร์ตในย่านสุดฮิปเรียบร้อยแล้ว มุ่งหน้าต่อไปยังจุดขึ้นรถรางพิกแตรม และรับสิทธิพิเศษโดยการไม่ต้องไปต่อคิวขึ้นรถรางให้เสียเวลา เพียงซื้อ [บัตรโดยสารรถรางพิกแตรมพร้อมช่องทางพิเศษ](#) ผ่าน Klook!

จากนั้น นั่งรถรางพิกแตรม เพื่อขึ้นไปยังวัดตอเรีย พิค (Victoria's Peak) หรือที่รู้จักกันในชื่อเดอะพิก สถานที่ซึ่งคุณจะได้พบกับทัศนียภาพอันน่าตื่นตาตื่นใจของเมืองทั้งเมือง! เตือนไว้ก่อนว่าอย่าลืมพกกล้องถ่ายรูปไปด้วย เพราะนี่จะเป็นภาพที่ตราตรึงใจคุณไปตราบนานเท่านาน!


### วิธีการเดินทาง:

เดินเท้าไปยังจุดขึ้นรถรางพิกแตรมประมาณ 15 นาทีจาก G.O.D. (48 Hollywood Road, Central)

ที่อยู่: Peak Tram, Central, Hong Kong  
เวลาทำการ: ทุกวัน 07:00-24:00 น.



# DAY 1 | Central & Tsim Sha Tsui



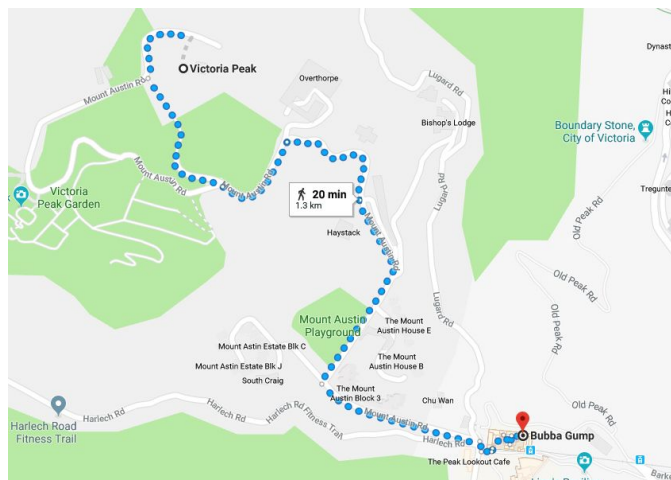
ถ้ายังไม่อิม ลองไปที่ร้าน [Kala Toast](#) และสั่งแซนด์วิชชีสสีรุ้งสุดมุ้งมุ้งแสนอร่อยมาลองชิมดู! บอกเลยว่าแซนด์วิชนี้ ไม่ได้มีดีแค่หน้าตาเท่านั้น เพราะไม่ว่าคุณจะสั่งมาแล้วทานทันที หรือจะเก็บไว้ทานทีหลัง ก็รับประกันได้ว่าชีสทั้งสี่แบบที่อยู่ด้านใน จะยังคงรสชาติความอร่อย ที่จะทำให้คุณต้องประทับใจแน่นอน!

สายอินสตาแกรมไม่ควรพลาด เพียงตัดแบ่งตรงกลางระหว่างแซนด์วิชแล้วฉีกออกจากกัน เผยให้เห็นถึงชีสสี่สีสดใสทั้งสี่ชนิดที่ผสมอยู่ด้านในทั้งมอสซาเรลล่า, เชดดาร์, กรูว์แยร์ และเอมเมนทอล! อย่าลืมสั่งน้ำผลไม้สีรุ้ง เมนูซิกเนเจอร์ของทางร้าน มากินคู่กัน บอกเลยว่าฟินสุด ๆ

5

## 1230-1330: อิ่มอร่อยกับอาหารรสเลิศที่ร้าน Bubba Gump Shrimp Co และร้าน Kala Toast!

เมื่อเดินทางมาถึงเดอะพีกแล้ว มุ่งหน้าไปยังร้าน [Bubba Gump Shrimp Co.](#) เพื่อลิ้มลองอาหารทะเลสด ๆ ลองตรวจสอบแพ็คเกจอาหารที่มีให้เลือกจาก Klook ซึ่งประกอบด้วยเมนูแสนอร่อยมากมาย เช่น ซีโรบาร์บีคิว, กุ้งชุบแป้งทอดเมนู และพาสต้ามีตบอลสูตรลับของร้าน Bubba! และส่วนที่ดีที่สุดก็คือ คุณจะได้อาหารเลิศรสและชื่นชมทิวทัศน์ของท้องฟ้าในฮ่องกงไปพร้อม ๆ กัน!



### วิธีการเดินทาง:

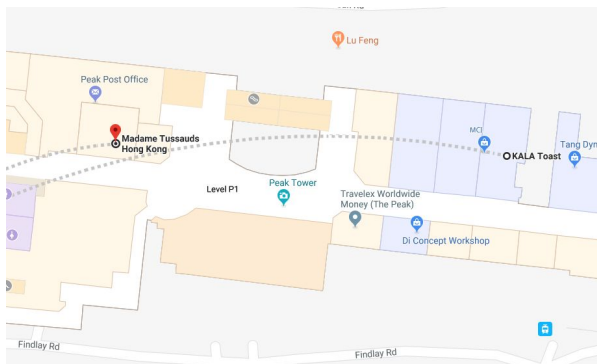
เดินตรงไปยังถนน Mount Austin Rd ประมาณ 20 นาที

ที่อยู่: The Peak Tower, 128 Peak Road, The Peak, Hong Kong

6

## 1330-1500: พบกับเหล่าคนดังที่คุณชื่นชอบที่พิพิธภัณฑ์หุ่นขี้ผึ้งมาดามทุสโซ

ร้านอาหารก็ไปแล้ว คราวนี้ถึงเวลาเดินทางไปยังสถานที่ท่องเที่ยวยอดนิยมอย่าง [พิพิธภัณฑ์หุ่นขี้ผึ้งมาดามทุสโซ](#) สถานที่ที่คุณสามารถทำความฝันให้เป็นจริง เพราะคุณจะได้กระทบไหล่และถ่ายเซลฟี่กับซูเปอร์สตาร์คนโปรด อย่าง เน็นหลง และ เทเลอร์ สวิฟต์! นอกจากนี้ทางพิพิธภัณฑ์ยังมี นิทรรศการใหม่ล่าสุดที่เหมาะสมสำหรับถ่ายรูป อัปลงไอจีส์ดู ๆ อย่างนิทรรศการเกลเลอรีของยาโยอิ คุซามะ (Yayoi Kusama's Gallery) อีกด้วย



### วิธีการเดินทาง:

พิพิธภัณฑ์หุ่นขี้ผึ้งมาดามทุสโซ ตั้งอยู่ชั้นเดียวกันกับร้าน Kala Toast ดังนั้นคุณจึงสามารถเดินไปได้ง่ายตาย!

ที่อยู่: Shop 1010, The Peak Tower, 128 Peak Rd, The Peak, Hong Kong

เวลาทำการ: ทุกวัน 10:00-22:00 น.

# DAY 1 | Central & Tsim Sha Tsui

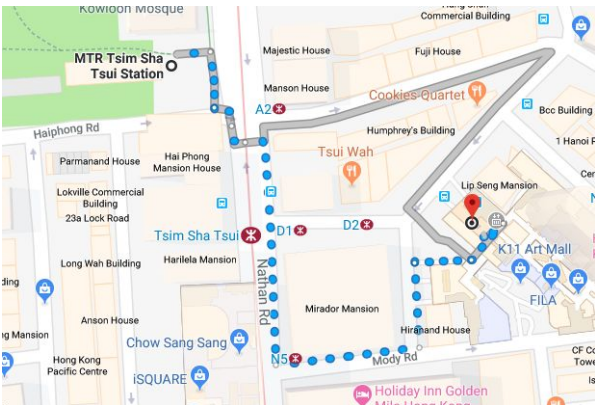


7

## 1530-1730: ปลุกความเป็นเชฟในตัวคุณ กับคลาสเรียนทำอาหารจีนกวางตุ้งแสนสนุก!

เดินทางกลับลงมาจากเดอะพิกแล้วขึ้นรถไฟ MTR ไปยังจิมซาจุ่ยเพื่อเข้าร่วมกิจกรรมแสนสนุกใน [คลาสเรียนทำอาหารจีนกวางตุ้ง](#) เพราะอย่างที่ทุก ๆ คนต่างก็รู้กันดีว่าอาหารในฮ่องกงเนี่ยสุดยอดแค่ไหน ดังนั้นอย่าพลาดโอกาสดี ๆ ครั้งหนึ่งในชีวิตที่จะได้เรียนรู้เทคนิคและสูตรอาหารฮ่องกง และนำกลับไปลองทำที่บ้าน

เรียนวิธีทำเมนูแสนอร่อยมากมายจากเชฟผู้เชี่ยวชาญ ไม่ว่าจะเป็น หอยเป่าฮ้อผัดพริกหยวก หรือกุ้งทอดราดน้ำผึ้งรสเด็ด และแน่นอนว่าคุณจะได้ลองชิมอาหารจากฝีมือตัวเอง!



ที่อยู่: นัดพบที่ Shop 221, Level 2, K11 Art Mall, 18 Hanoi Road, Tsim Sha Tsui, Kowloon

### วิธีการเดินทาง:

เดิน 7 นาทีจากสถานี Tsim Sha Tsui MTR ทางออก D2 (ใช้เส้นทางถนน Nathan Rd)

8

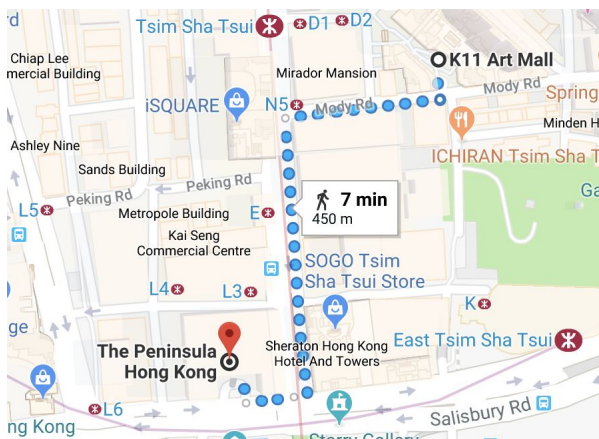
## 1730-1840: ขึ้นรถบัสชมเมืองโดย Big Bus Tour สายสีน้ำเงินเพื่อออกสำรวจเกาลูน!

ตอนนี้คุณก็ได้รู้จักกับวัฒนธรรมของฮ่องกงผ่านทางอาหารเรียบร้อยแล้ว ต่อไปคุณจะได้ออกเดินทางไปชมพื้นที่ส่วนอื่น ๆ เพิ่มเติมภายในเมือง มุ่งหน้าไปยังป้ายรถบัสโดย [Big Bus Tour](#) ที่ใกล้ที่สุดที่โรงแรม Peninsula และขึ้นรถบัสทัวร์เมืองสายสีน้ำเงิน ซึ่งจะพาคุณไปพบกับท้องถนนอันแสนคึกคักในเกาลูน!

นอกจากย่านจิมซาจุ่ยแล้ว รถบัสยังจะพาคุณเดินทางไปที่ถนนคนเดิน เทมเปิลสตรีท (Temple Street) และย่านช้อปปิ้งที่ถนน Nathan Road! คุณสามารถแวะลงรถบัสชมสถานที่ที่คุณสนใจ และกลับขึ้นรถเมื่อไหร่ก็ได้ตามใจชอบ!

### วิธีการเดินทาง:

เดินไปตามถนน Nathan Road ประมาณ 5-10 นาทีเพื่อไปยังป้ายรถบัสที่ใกล้ที่สุดบริเวณโรงแรม Peninsula ฮ่องกง





7

## 1845-1945: เพลิดเพลินกับทัศนียภาพ ชวนตะลึงจากจุดชมวิวสกาย 100!

ลงจากรถบัส Big Bus Tour สายสีน้ำเงิน ที่ป้าย  
หมายเลข 14 และขึ้นไปยังจุดชมวิวสกาย 100 เพื่อ  
ดื่มด่ำกับทิวทัศน์งดงามของฮ่องกง ด้วย**บัตรเข้าชม  
จุดชมวิวสกาย 100** ที่จะเปิดโอกาสให้คุณได้ขึ้นไป  
บนชั้นที่ 100 และพบกับทัศนียภาพอันน่าตื่นตาของ  
ฮ่องกงจากมุมสูง

เราเข้าใจหากคุณกังวลที่จะต้องขึ้นไปบนตึกชั้นที่  
100 แต่เชื่อเถื่อว่าวิวาที่ที่คุณได้สัมผัสกับวิวฮ่องกง  
360 องศา คุณจะรู้สึกว่ามีอะไรที่จะคุ้มค่าไปกว่า  
นี้แล้ว!



**วิธีการเดินทาง:** นั่งรถบัส Big Bus Tour สายสีน้ำเงินไปลงที่  
ป้ายรถบัสหมายเลข 14 ป้าย Sky100 ซึ่งจะพาคุณไปส่งถึง  
อาคารสกาย 100 โดยตรง

**ที่อยู่:** International Commerce Center (ICC), 1 Austin Rd W,  
West Kowloon, Hong Kong

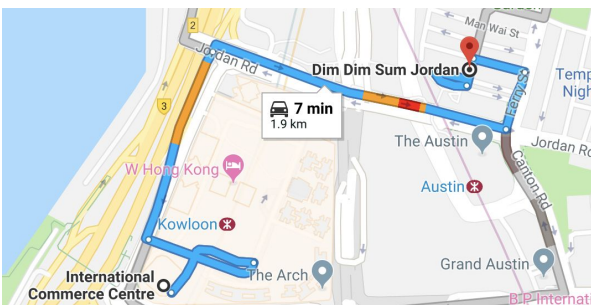
**เวลาทำการ:** วันอาทิตย์-วันพฤหัสบดี 10:00-21:00 น. | วันศุกร์-วันเสาร์  
10:00-22:30 น.

9

## 1945-2000: ลิ้นสุดคินแรกในฮ่องกงด้วย ติ่มซำที่ร้าน Dim Dim Sum Jordan

หลังจากอึ้งมอกอึ้งมอใจกับการชมวิวของเมืองอันสวยงามแล้ว ก็ได้  
เวลาเติมพลังด้วยอาหารแสนอร่อย ที่ร้าน Dim Dim Sum  
Jordan ร้านอาหารที่โด่งดังในเรื่องของติ่มซำสไตล์ฮ่องกงและ  
อาหารจีนจานเด็ดอื่น ๆ อีกมากมาย

นอกจากราคาจะเป็นมิตรแล้ว รสชาติของอาหารยังอร่อยสุด ๆ  
จนถูกนำไปเปรียบเทียบกับร้านอาหารอื่นโด่งดัง อย่าง Din Tai  
Fung อยู่บ่อยครั้ง ชิมซาลาเปาไส้ครีมรูปหมูสุดน่ารัก, สะเก๋กั๋ง,  
ปอเปี๊ยะกั๋ง และอย่าพลาดที่จะลิ้มลองเครื่องติ่มซำที่ร้านอย่าง  
ร้านอย่าง ชานม!



**ที่อยู่:** 1 Austin Rd W, West Kowloon, Hong Kong  
**เวลาทำการ:** ทุกวัน 10:00-22:00 น.

**วิธีการเดินทาง:** คุณสามารถเดินทางจากอาคารสกาย 100  
ไปยังร้าน Dim Dim Sum Jordan โดยใช้เวลาเพียง 10  
นาที

# DAY 2 OVERVIEW

เวลา	กิจกรรม	วิธีการเดินทาง
0830-1000	แวะซื้ออาหารเช้าที่ร้านสะดวกซื้อในละแวกใกล้เคียง	ใช้เวลาเดินเพียง 2 นาทีจากที่พักของคุณ
1000-1030	รอบบริการรถรับส่งส่วนตัวที่จะพาคุณไปส่งยังสวนสนุกในฝัน <b>ฮ่องกงดิสนีย์แลนด์ (Hong Kong Disneyland)</b>	
1030-1300	สนุกสนานกับวันอันแสนพิเศษที่ <b>สวนสนุกฮ่องกงดิสนีย์แลนด์</b>	
1300-1430	อิมเมอร์กับอาหารรสเลิศด้วย <b>คูปองอาหารที่สวนสนุกฮ่องกงดิสนีย์แลนด์</b>	
1430-1730	เพลิดเพลินกับกิจกรรมและเครื่องเล่นต่าง ๆ ทั้ง Jungle River Cruise, Tarzan's Treehouse และ It's A Small World	
1730-1900	ลิ้มลองอาหารจีนกวางตุ้งที่ร้าน <b>Plaza Inn</b> สำหรับมื้อค่ำ	จากประตูทางเข้าหลักของสวนสนุก เดินตรงไปจนเกือบจะถึงโถงโถงด้านขวา คุณจะพบกับร้าน Plaza Inn ตั้งอยู่ทางซ้ายมือ
1915-1945	ขึ้นรถรับส่งที่จะพาคุณเดินทางกลับไปยังโรงแรมที่พัก	พบกับพนักงานขับรถของคุณก่อนเวลา 21.00 น. ที่ประตูด้านนอกของสวนสนุก

# DAY 2 | Hong Kong Disneyland

1

**0830-1000: แวะตุนเสบียงที่ร้านสะดวกซื้อ ในบริเวณที่ใกล้กับที่พักของคุณมากที่สุด**

เนื่องจากคุณจะต้องเริ่มต้นวันอันแสนสดใส ด้วยการตื่นนอนแต่เช้า และอาจจะไม่มีร้านอาหารเปิดให้บริการ ดังนั้นอย่ารอช้า มุ่งหน้าไปยังร้านสะดวกซื้อ ซึ่งตั้งอยู่ใกล้กับที่พักมากที่สุด พร้อมซื้ออาหารเช้าและขนมเพื่อเตรียมไว้สำหรับการเดินทางไปยังสวนสนุก ดิสนีย์แลนด์!

ในวันนี้ คุณไม่จำเป็นต้องการใช้บัตรออกคูปอง ในการเดินทาง คุณสามารถใช้เงินในบัตรเพื่อซื้ออาหารเช้าและขนมขบเคี้ยวต่าง ๆ ที่คุณต้องการได้



**วิธีการเดินทาง:** คุณสามารถเดินไปได้ง่าย ๆ เพราะในละแวกใกล้เคียงกับที่พักของคุณ จะต้องมีย่านสะดวกซื้ออยู่อย่างแน่นอน

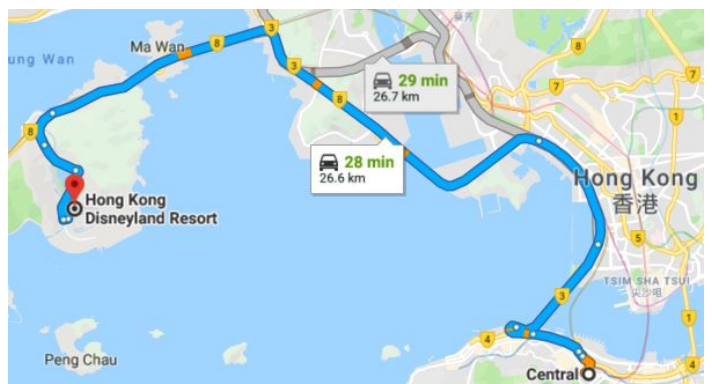
2

**1030-1430: เพลิดเพลินกับวันอันแสนมหัศจรรย์ที่สวนสนุกฮ่องกงดิสนีย์แลนด์!**

เมื่อรับประทานอาหารเช้าจนอิ่มแล้ว ขึ้นรถรับส่งที่จะพาคุณเดินทางไปยังดินแดนแห่งความสุขอย่าง [สวนสนุกฮ่องกงดิสนีย์แลนด์!](#) เราแนะนำให้เดินทางมาถึงก่อนเวลาเปิดทำการ เพื่อให้คุณสามารถสัมผัสประสบการณ์ความสนุกบนเครื่องเล่นสุดมันได้ทั้งหมด ตั้งแต่ Main Street USA ไปจนถึง Tomorrowland

สำหรับรายชื่อของเครื่องเล่นที่คุณไม่ควรพลาด ประกอบไปด้วย Big Grizzly Mountain Runaway Mine Cars, Hyperspace Mountain, Mystic Manor, Jungle River Cruise, Tarzan's Treehouse, It's A Small World และแน่นอน โข่วขววนพาเหรดสุดอลังการ!

**วิธีการเดินทาง:** วิธีการเดินทางที่ดีที่สุดในการไปยังสวนสนุกฮ่องกงดิสนีย์แลนด์ คือรถรับส่งส่วนตัว อย่าลืมจอง [บริการรถรับส่งส่วนตัว](#)ล่วงหน้า เพื่อเดินทางไปยังเกาะลันเตา



# DAY 2 | Hong Kong Disneyland

## 1300-1430: เพลิดเพลินกับอาหารแสนอร่อย ด้วยคูปองอาหารสุดคุ้ม

หลังจากผจญภัยกันมาได้ครึ่งทางแล้ว ก็ถึงเวลาทานอาหารกลางวันสักที แวะไปที่ร้านอาหารภายในสวนสนุก จากนั้นแสดงคูปองอาหารของคุณ และเลือกทานอาหารที่คุณต้องการได้ตามใจชอบ

อย่าลืมว่ายังมีเครื่องเล่นและโซนกิจกรรมต่าง ๆ อีกมากมายที่รอให้คุณได้ไปสัมผัส ฉะนั้น เต็มพลังให้เรียบร้อย จะได้มีแรงเหลือตลอดทั้งวัน!



3

## 1730-1900: ทานอาหารจีนกว้างตั้งมือค้ำ ที่ร้าน Plaza Inn

ก่อนชมโชว์ขบวนพาเหรดสุดตระการตา เราขอแนะนำให้คุณไปที่ร้าน [Plaza Inn](#) ร้านอาหารจีนกว้างตั้งเลิศรส ซึ่งตั้งอยู่ในโซน Main Street USA! เพลิดเพลินกับชุดอาหารค่ำแสนอร่อยมากมาย ทั้งติ่มซำ, ผัดทะเล, ผักต่าง ๆ และเมนูอื่น ๆ อีกมากมาย ง่าย ๆ เพียงแสดงเวาเซอร์อาหารจาก Klook!



### วิธีการเดินทาง:

จากประตูทางเข้าหลักของสวนสนุก เดินตรงไปจนเกือบจะถึงโดมโรทันดา คุณจะพบกับร้าน Plaza Inn ตั้งอยู่ทางซ้ายมือ

ที่อยู่: Main Street USA, Lantau Island, Hong Kong Disneyland Resort, Hong Kong

เวลาทำการ: วันอาทิตย์-วันพุธ และวันเสาร์: 10:30-21:00 น. | วันพฤหัสบดี-วันศุกร์ 10:30-20:45 น.

4

## 1915-1945: เดินทางกลับโรงแรม

เมื่อการแสดงขบวนพาเหรดจบลง ก็ถึงเวลาโบกมือลาสถานที่แห่งความสุขแห่งนี้และเดินทางกลับโรงแรม หลังจากผจญภัยบนเครื่องเล่นสุดมันมาตลอดทั้งวัน คุณจะต้องรู้สึกเหนื่อยล้าแน่ ๆ ดังนั้นอย่าลืมจองบริการรถรับส่งส่วนตัว เพื่อเดินทางกลับโรงแรมของคุณล่ะ



# DAY 3 OVERVIEW

เวลา	กิจกรรม	วิธีการเดินทาง
0800-0830	ขึ้นรถไฟ MTR ไปยังเชิงวาน	
0830-0945	เอริตอรรอยกับอาหารเช้าอย่างเต็มซาร์สเลิศที่ร้าน <b>Lin Heung Kui</b> ในเชิงวาน	เดินจากสถานี Sai Ying Pun MTR ทางออก A2 ประมาณ 4 นาที
0945-1000	เดินไปขึ้นรถราง (TramOramic) ที่สถานี <b>Western Market Terminus</b> และรอเวลารถออก	จากสถานีรถไฟ Sheung Wan MTR ทางออก B เลี้ยวขวาและเดินไปตามถนน Des Voeux Road ประมาณ 1 นาที คุณจะพบสถานีรถราง
1030-1130	เพลิดเพลินกับการชมสถานที่ที่มีความสำคัญทางประวัติศาสตร์ กับ <b>ทัวร์ฮ่องกงบนรถราง!</b>  แวะลงที่สถานี Central และแวะซื้อขนมทาร์ตไข่ชื่อดังที่ร้าน <b>Tai Cheong Bakery!</b>	เดิน 10 นาที จากสถานีรถไฟ Central MTR ทางออก D2
1130-1230	ลงจากรถรางที่คอสเวย์เบย์ (Causeway Bay) และเดินทางไปที่ <b>ถนนดวงดาว (Avenue of Stars)</b> ที่ <b>นอร์ทพอยท์</b> และ <b>ศูนย์การค้าไทมส์แควร์</b>	
1245-1400	รับประทานอาหารกลางวันที่ร้าน <b>San Ka La ในย่านคอสเวย์ เบย์</b>	ใช้ทางออก A จากสถานีรถไฟ Causeway Bay MTR จากนั้น เดินต่ออีกประมาณ 10 นาที
1400-1500	เดินทางไปยังกระเช้ามองปิง 360 (ที่สถานี Tung Chung) โดย <b>บริการรถรับส่งส่วนตัว</b>	
1500-1530	เดินทางไปยังเกาะลันเตาโดย <b>กระเช้ามองปิง 360 แบบพื้นกระจก</b>	
1530-1730	ออกสำรวจเกาะลันเตา	
1730-1830	มุ่งหน้ากลับตัวเมือง ด้วย <b>บริการรถรับส่งส่วนตัว</b>	
1830-2000	ชิมเครื่องดื่มเพิ่มความสดชื่นที่ร้าน <b>Heeretea</b> พร้อมเดินเล่นท่ามกลางถนนอันแสนคึกคัก ในย่าน <b>มงก๊ก</b>	ใช้ทางออก C จากสถานีรถไฟ Hong Kong MTR หรือทางออก D2 จากสถานีรถไฟ Central และเดินต่ออีก 8 นาที
2000-2130	อิมมอรรอยกับอาหารค่ำที่ร้าน <b>Hee Wan Roasted Kitchen</b>	เดินจากสถานีรถไฟ Mong Kok MTR ทางออก E2 ประมาณ 2 นาที
2130-2200	นั่งรถไฟ MTR ไปยังย่าน <b>ลานไคฟง</b>	
2200-ตึก	ออกตะลุยราตรีในย่าน <b>ลานไคฟง</b>	นั่งรถไฟสาย Tsuen Wan หรือสาย Island ไปสถานี Central ใช้ทางออก D1 จากนั้นเลี้ยวขวาไปยังถนน Pedder Street และเดินไปตามทางจนถึงถนน Queen's Road Central เลี้ยวขวาเมื่อเจอถนน D'Aguilar Street

# DAY 3 | Sheung Wan & Lantau Island



1

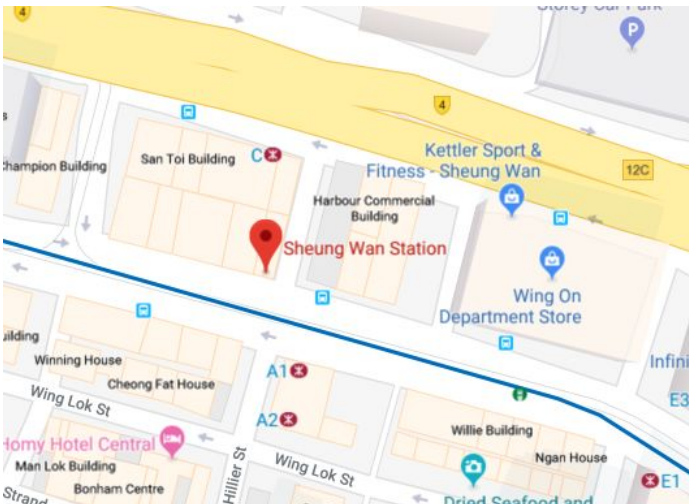
## 0800-0830: นั่งรถไฟ MTR ไปยังย่าน เซ็งวาน

ปฏิเสธไม่ได้เลยว่าสิ่งที่ดีที่สุดในฮ่องกงคือระบบขนส่งสาธารณะที่มีประสิทธิภาพอย่างหาที่ติไม่ได้ ที่นี้คุณสามารถเดินทางจากที่หนึ่งไปยังอีกที่หนึ่งได้ภายในเวลาไม่กี่นาที และไม่ต้องกังวลเกี่ยวกับความยุ่งยากในการเดินทาง

ดังนั้นเราจึงขอแนะนำให้คุณเดินทางโดยรถไฟไปยังสถานที่ยอดฮิตในเซ็งวาน! เพราะนอกจากที่นี่จะถือเป็นย่านธุรกิจหลักที่สำคัญมากในฮ่องกงแล้ว เซ็งวานยังเป็นย่านที่ขึ้นชื่อในเรื่องของร้านอาหารแสนอร่อยและแหล่งช้อปปิ้งสินค้าขนานานชนิดอีกด้วย!

### วิธีการเดินทาง:

เดินทางไปยังเซ็งวานโดยนั่งรถไฟ MTR ไปลงที่สถานี Sheung Wan และใช้ทางออก D.



2

## 0830-0945: เริ่มต้นวันด้วยมือเช้าสุดพิเศษ ที่ร้าน Lin Heung Kui

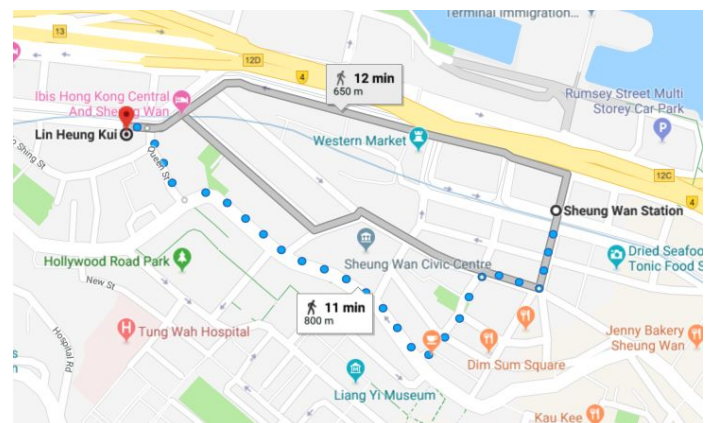
ทุกคนคงเคยได้ยินวลีที่ว่า มือเช้าสำคัญที่สุด ดังนั้นอย่ารอช้าและมุ่งหน้าไปยังร้านอาหารอันโด่งดังในฮ่องกง ซึ่งเสิร์ฟอาหารจีนแสนอร่อยมากมาย อย่างร้าน [Lin Heung Kui](#) ซึ่งเปิดให้บริการตั้งแต่หกโมงเช้า!

เอริตอรร่อยกับอาหารรสเลิศ ที่ทำรังตีด้วยรางวัลมิชลิน ไม่ว่าจะเป็นเกี้ยวกุ้ง, ขนมปังเม็ตบัว และฟองเต้าหู้ม้วน บอกเลยว่าถ้าได้ลองแล้วจะติดใจ!

### วิธีการเดินทาง:

ใช้ทางออก A2 ที่สถานีรถไฟ Sheung Wan และเดินตรงไปตาม Cleverly Street ประมาณ 15 นาที คุณจะพบกับร้าน Lin Heung Kui

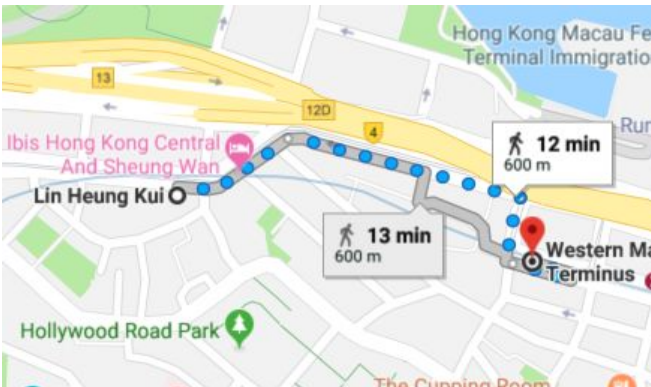
ที่อยู่: 2-3/F, 46-50 Des Voeux Road West, Sheung Wan  
เวลาทำการ: ทุกวัน 06:00-23:00 น.



# DAY 3 | Sheung Wan & Lantau Island

3

## 1030-1130: ชมสถานที่ท่องเที่ยวสำคัญทางประวัติศาสตร์บนรถราง!



มุ่งหน้าไปยังสถานี Western Market Terminus พร้อมสัมผัสกับการเดินทางในฮ่องกง ด้วยรถรางย้อนยุคสไตล์ 1920s กับ ทัวร์ชื่องกงบนรถราง (TramOramic tram) หากคุณอยากสัมผัสกับเสน่ห์ของฮ่องกง เราขอแนะนำให้คุณลองโดยสารรถราง ที่จะพาคุณเดินทางไปตามถนนสายต่าง ๆ พร้อมกับเสียงระฆังอันเป็นเอกลักษณ์ จนทำให้ผู้คนต่างพากันเรียกรถรางนี้ว่า ‘Ding Ding’

สิ่งที่ยอดเยียมที่สุดของทัวร์นี้คือ คุณสามารถโดยสารรถรางได้ไม่จำกัดเที่ยวตลอดทั้งวันจนถึงวันถัดไป เราขอแนะนำให้คุณเลือกนั่งที่ชั้นบน ซึ่งเปิดโล่งเพื่อให้คุณสามารถสัมผัสความงดงามของเมืองได้เต็มที่!

ลงจากรถรางและมุ่งหน้าไปที่ร้าน **Tai Cheong Bakery** เพื่อลิ้มลองขนมทาร์ตไข่อันเลื่องชื่อ! ถึงแม้ว่าทางร้าน จะมีขนมอบแสนอร่อยให้เลือกทานมากมาย ทั้งทองม้วนสไตล์ฮ่องกงหรือพายไกรสเลิศ แต่เราจะถือว่าคุณพลาดมาก ถ้าไม่ได้สั่งทาร์ตไข่ไปลองชิมสักชิ้น ดังนั้น หากคุณกำลังมองหาของฝากกลับไปให้เพื่อน ๆ และครอบครัว นี่แหละคือตัวเลือกที่ดีที่สุด!

### วิธีการเดินทาง:

เดินประมาณ 15 นาทีไปตามถนน Connaught Rd W จากร้าน Lin Heung Kui

ที่อยู่: Shop C, G/F, Lyndhurst BLDG 35 Lyndhurst Terrace, Central  
เวลาทำการ: วันจันทร์-วันเสาร์ 08:00-21:00 น. | วันอาทิตย์ 08:30-21:00 น.



# DAY 3 | Sheung Wan & Lantau Island

4

## 1130-1400: ท่องเที่ยวและทานอาหาร กลางวันร้านเด็ด ในย่านคอสเวย์ เบย์

หลังจากเพลิดเพลินกับทาร์ตไข่แสนอร่อยจน  
หน้าใจแล้ว มุ่งหน้าไปยังแหล่งช้อปปิ้งที่เต็มไปด้วย  
ด้วยร้านรวงมากมายอย่างในย่านคอสเวย์ เบย์!  
ถ้าบยังเหลือ ก็เตรียมตัวล้มละลายได้เลย เพราะ  
คุณจะได้สัมผัสกับประสบการณ์การช้อปปิ้งแบบที่  
ไม่เคยได้พบเจอที่ไหนมาก่อน!

แต่นอกจากร้านค้าที่ตั้งอยู่เรียงรายตามถนนแล้ว  
ที่คอสเวย์ เบย์ยังรวบรวมเอาร้านอาหารเจ้าเด็ด  
เจ้าดังเอาไว้อีกมากมาย เท่านั้นยังไม่พอเพราะยังมี  
แลนด์มาร์คอื่น ๆ เช่น หอสมุดกลางฮ่องกงและ  
สวนวิคตอเรีย ให้คุณได้แวะไปอีกด้วย

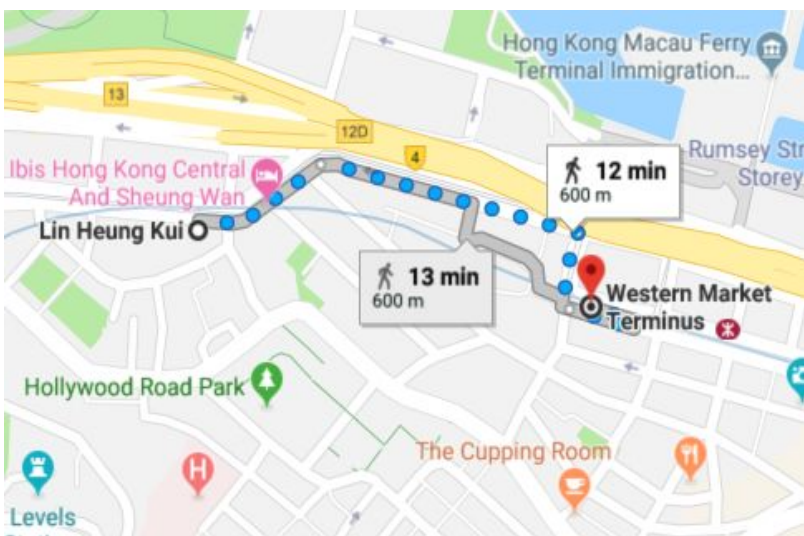

เดินทางไปตามตรอกซอกซอยที่ลึกกลับ ในย่านคอส  
เวย์ เบย์ เพื่อไปยังร้าน [San Ka La](#) ร้านอาหาร  
ที่มีเสน่ห์ไม่เหมือนใคร และเอร็ดอร่อยกับอาหาร  
จีนสไตล์กว้างต้งแท้ ๆ ที่จะทำให้คุณต้องติดใจ

ที่นี่ มีเมนูหลากหลายให้คุณเลือก ตั้งแต่เครื่องดื่ม  
อย่างกาแฟหอมกรุ่นไปจนถึงค็อกเทล หรือจะเป็น  
อาหารเบา ๆ อย่างแพนเค้กเบค่อน ไปจนถึงสปา  
เก็ตตี้เนื้อวากิว เราเชื่อว่าเมนูของทางร้าน San  
Ka La จะสามารถตอบโจทย์ความต้องการของคุณ  
ได้แน่นอน!

### วิธีการเดินทาง:

ใช้ทางออก A จากสถานีรถไฟ Causeway  
Bay MTR และเดินเท้าต่ออีก 10 นาที

ที่อยู่: ชั้น G 84-86 Morrison Hill Road, Causeway  
Bay  
เวลาทำการ: ทุกวัน 07:30-01:00 น. (ของวันถัดไป)





# DAY 3 | Sheung Wan & Lantau Island



5

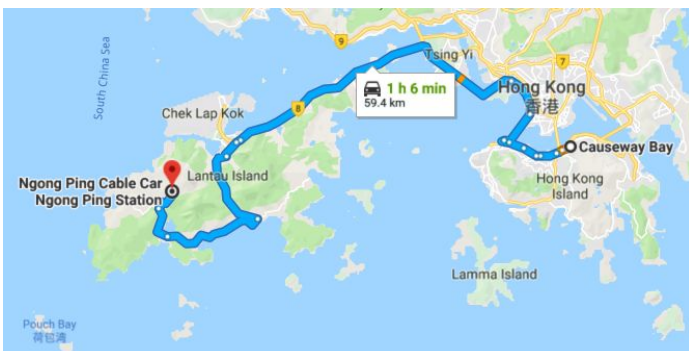
## 1500-1530: เดินทางไปยังเกาะลันเตาโดยกระเช้านงปิง 360

ขึ้น [กระเช้านงปิง 360](#) แบบส่วนตัวได้ด้วยการจองบัตรโดยสารกระเช้าผ่าน Klook! ทำทนายตัวเองอีกนิด ด้วยการเลือกนั่งกระเช้านงปิงคริสตัล ที่พื้นด้านล่างเป็นกระจกใส ให้คุณได้ชมทิวทัศน์แบบ 360 ที่แท้จริง!

หากคุณได้เห็นความงดงามของธรรมชาติอันตระการตาเบื้องล่าง คุณจะรู้เลยว่ามันคุ้มค่าขนาดไหน! เมื่อเดินทางไปเกาะลันเตา อย่าลืมขึ้นไปชมความยิ่งใหญ่ของพระพุทธรูปเทียนถาน พระพุทธรูปปางสมาธิที่สูงที่สุดในโลก!

### วิธีการเดินทาง:

ใช้เวลาขับรถจากคอสเวย์เบย์ไปยังจุดขึ้นกระเช้านงปิงประมาณ 1 ชั่วโมง



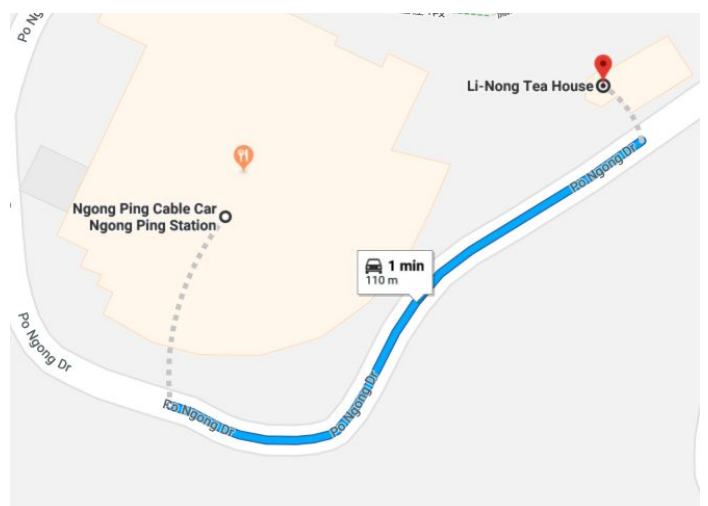
6

## 1530-1730: ออกสำรวจเกาะลันเตา!

ลงมาจากกระเช้านงปิง 360 และใช้เวลา 2 ชั่วโมงไปกับการเที่ยวชม [เกาะลันเตา](#) อันสวยงาม! เกาะลันเตา เป็นเกาะที่มีขนาดใหญ่กว่าเกาะฮ่องกงถึงสองเท่า! คุณจะได้พบกับธรรมชาติอันอุดมสมบูรณ์ และภูเขาอันกว้างใหญ่จนได้รับสมญานามว่าปอดของฮ่องกง ออกสำรวจหมู่บ้านนงปิง, อารามโป้หลิน และนั่งเรือผ่านหมู่บ้านชาวประมงไท่โอ

### วิธีการเดินทาง:

จากจุดลงกระเช้านงปิง 360 ไปพบกับไกด์นำเที่ยวที่ร้าน Li Nong Tea House (หมู่บ้านนงปิง ร้านหมายเลข 8)



## DAY 3 | Sheung Wan & Lantau Island



อย่าลืมแวะไปที่ร้าน [Heeretea](#) ร้านชารูปแบบใหม่ ซึ่งเป็นที่นิยมของนักท่องเที่ยว ด้วยการชงชาพิเศษตามสั่งแบบถุงต่อถุง! ทางร้านคัดสรรแต่วัตถุดิบคุณภาพดี ไม่ว่าจะเป็นมะม่วง, เกรปฟรุ้ต และเลม่อน เราขอแนะนำเมนูเด็ดอย่างชาชีส ที่มีรสชาติเข้มข้น โดยคุณสามารถจองผ่าน Klook พร้อมรับข้อเสนอสุดพิเศษได้ที่!

### วิธีการเดินทาง:

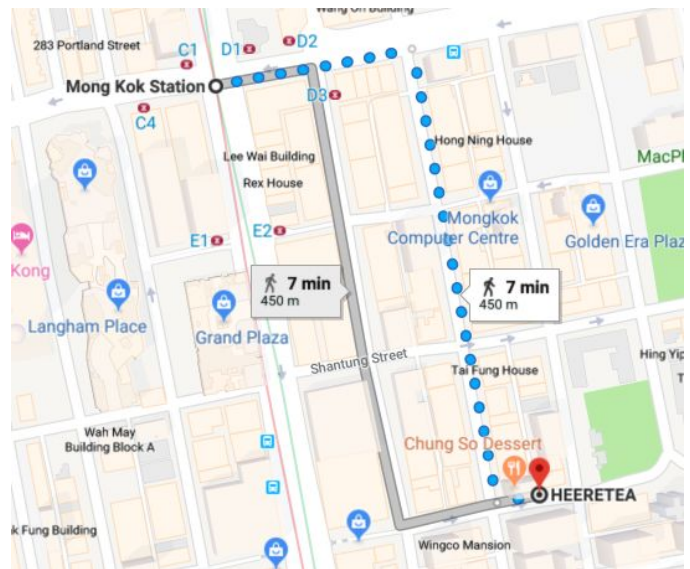
ใช้ทางออก E2 ของสถานีรถไฟ Mong Kok MTR จากนั้นเดินต่ออีก 6 นาที ไปตามถนน Argyle Street

ที่อยู่: Shop A, G/F, 33 Soy street, Mong Kok  
เวลาทำการ: ทุกวัน 13:00-23:00 น.

7

**1830-2000: เพิ่มความสดชื่นที่ร้าน Heeretea พร้อมเดินเล่นท่ามกลางถนนอันแสนคึกคัก ในย่านมงก๊ก**

ขึ้นรถไฟ MTR เพื่อมุ่งหน้าต่อไปยังมงก๊ก ย่านศูนย์กลางธุรกิจของเมือง! อย่างที่รู้กันว่าฮ่องกงเป็นสวรรค์ของผู้ที่รักในการช้อปปิ้ง คุณจึงมั่นใจได้ว่าจะมีร้านค้ามากมายให้คุณได้แวะช้อปปิ้งไม่หวาดไม่ไหวแน่นอน! เท่านั้นยังไม่พอเพราะสินค้าทุกอย่างที่นี่ราคาถูกสุด ๆ เพื่อที่จะทำให้คุณตัดสินใจได้ง่ายขึ้น เราขอแนะนำให้ไปที่ตลาดเลดี้ส์ มาร์เก็ต (Ladies' Market), ตลาดรองเท้าผ้าใบ (Sneaker Street) และตลาดกลางคืนเทมเปิ้ลสตรีท (Temple Street Night Market)



# DAY 3 | Sheung Wan & Lantau Island



8

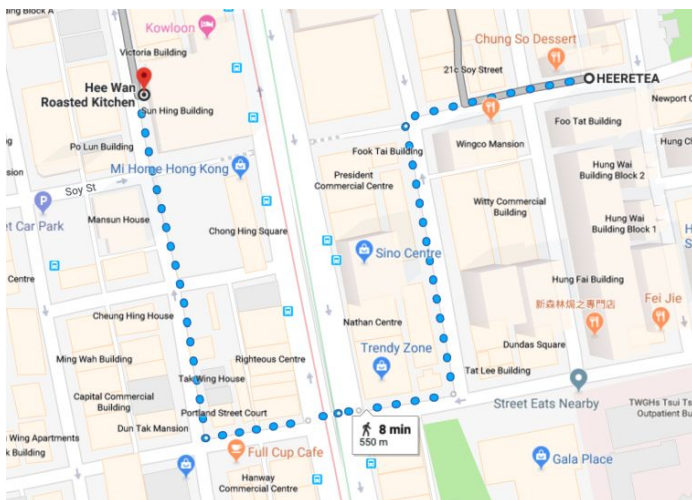
## 2000-2130: อิ่มอร่อยกับอาหารค่ำ ที่ร้าน Hee Wan Roasted Kitchen

หากคุณได้มาท่องเที่ยวฮ่องกง และยังไม่เคยลองกินห่านย่างหรือเป็ดย่าง บอกเลยว่าคุณยังมาไม่ถึง! หากคุณยังตัดสินใจว่าจะไปกินที่ร้านไหนดี เราขอแนะนำร้าน [Hee Wan Roasted Kitchen](#) เพลิดเพลินกับเนื้อห่านหรือเนื้อเป็ดฉ่ำ ๆ ที่ย่างจนสุกพอดี จับคู่กับน้ำมะพร้าวแสนสดชื่นที่เข้ากันได้ดีสุดๆ

### วิธีการเดินทาง:

สามารถเดินไปที่ร้าน Hee Wan Roasted Kitchen โดยใช้เวลาเพียง 8 นาทีจากร้าน HEERETEА

ที่อยู่: 189-191 Portland St, Mong Kok  
เวลาทำการ: ทุกวัน 07:00-02:00 น. (ของวันถัดไป)



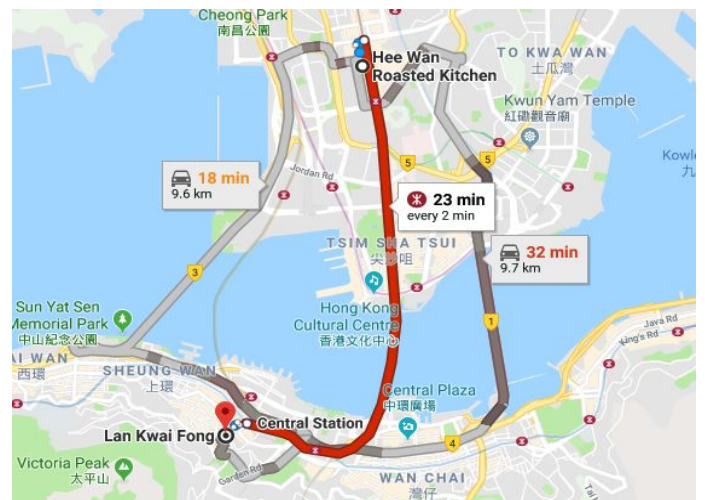
9

## 2200: ตะลุยราตรีที่ลานไควฟง

สัมผัสแสงสียามราตรีของฮ่องกง ด้วยการนั่งรถไฟ MTR ไปยังลานไควฟง และออกตะลุยไปตามบาร์และร้านนั่งชิล ที่เรียงรายตามถนนที่เต็มไปด้วยแสงไฟหลากหลายสีสัน

เราขอแนะนำให้คุณไปที่ร้าน Rummin Tings, ร้าน Lily and Bloom, ร้าน The Woods และร้าน Ping Pong เพื่อปลดปล่อยความสุขและเริ่มต้นค่ำคืนอันแสนสนุกของคุณ!

วิธีการเดินทาง: เดิน 4 นาทีไปยังสถานีรถไฟ Mong Kok และขึ้นรถสาย Tsuen Wan Line (สายสีแดง) ใช้เวลาประมาณ 26 นาทีไปยังสถานี Central แล้วเดินต่ออีก 6 นาทีไปยังลานไควฟง



# DAY 4 OVERVIEW

เวลา	กิจกรรม	วิธีการเดินทาง
0830-0930	ทานอาหารเช้าแบบจัดหนักที่ร้าน <b>Congteakafe</b> ในย่านเซ็งวาน	ใช้ทางออก A2 จากสถานี MTR Sheung Wan จากนั้นเดินต่ออีก 10 นาที
0930-1000	เดินทางไปยังโอเชียนปาร์ค ฮองกง (Ocean Park Hong Kong) ด้วยบริการรถรับส่งส่วนตัว	
1000-1330	ออกสำรวจโอเชียนปาร์คฮองกง!	
1330-1340	เที่ยวรอบเกาะฮ่องกง ด้วยรถแท็กซี่	ใช้เวลาไม่เกิน 10 นาทีในการเดินทางไปที่โอเชียนปาร์ค
1400-1900	เข้าร่วมทัวร์สำรวจสถานที่ท่องเที่ยวที่ดีที่สุดบนเกาะฮ่องกง!	
1900-2030	รับประทานอาหารค่ำที่ร้าน <b>Jumbo Kingdom</b> .	มีบริการเรือรับส่งฟรีที่จะพาคุณเดินทางระหว่างท่าเรือ Jumbo Kingdom ที่ซัมวาน (Shum Wan) และอาเบอร์ดีน (Aberdeen)



2

## 1000-1330: ออกสำรวจโอเชียนปาร์คฮ่องกง!

เมื่อทานอาหารเช้าแสนอร่อยจนอิ่ม ก็ถึงเวลาที่จะเริ่มต้นการผจญภัยของคุณแล้ว! พบกับพนักงานขับรถที่เชิงวาน เพื่อโดยสาร [รถรับส่งส่วนตัว](#) ที่จะพาคุณเดินทางไปยังโอเชียนปาร์ค ฮ่องกง ได้อย่างสะดวกสบายและไม่ยุ่งยาก ช่วงเวลาที่ดีที่สุดในการเข้าชม [โอเชียนปาร์ค](#) คือเวลา 10:00 น. เพราะคุณจะได้สนุกสนานกับเครื่องเล่นต่าง ๆ อย่างสะดวก ในขณะที่นักท่องเที่ยวคนอื่น ๆ กำลังรับประทานอาหารเช้ากลางวันอยู่

โอเชียนปาร์ค เป็นสวนสนุกสัตว์ทะเลระดับโลก ที่ซึ่งคุณสามารถใกล้ชิดกับเหล่าสิ่งมีชีวิตใต้ท้องทะเล ณ หนึ่งในพิพิธภัณฑสถานสัตว์น้ำที่มีขนาดใหญ่ที่สุดในโลก นอกจากนี้ คุณยังจะได้สนุกสุดเหวี่ยงไปกับรถไฟเหาะตีลังกา ที่ทั้งโหดและน่าหวาดเสียวที่สุดในฮ่องกงอีกด้วย!

### วิธีการเดินทาง:

พบกับพนักงานขับรถรับส่งส่วนตัวและเดินทางไปยังโอเชียนปาร์ค โดยใช้เวลาเพียง 30 นาที!

1

## 0830-0930: เพลิดเพลินกับอาหารเช้าสไตล์ฮ่องกงที่ร้าน Congteakafe!

ทำตัวให้กลมกลืนกับชาวฮ่องกงแท้ ๆ ด้วยอาหารเช้าสไตล์ฮ่องกงดั้งเดิมอย่าง ไช้คนและขนมปังปิ้ง! เมนูอันแสนเรียบง่าย แต่อร่อยเลิศนี้ เป็นที่ชื่นชอบของชาวท้องถิ่น และยัง เป็นอาหารง่าย ๆ ที่เหมาะสำหรับการเริ่มต้นวันใหม่สุด ๆ แต่ ถ้าหากไช้คนและขนมปังปิ้ง ไม่ใช่สิ่งที่คุณชื่นชอบมากนัก ทางร้าน [Congteakafe](#) ยังมีเบอร์เกอร์, ไช้เบนเนดิกต์ และ ปีกไก่แสนอร่อยพร้อมเสิร์ฟให้คุณได้ลิ้มลอง!

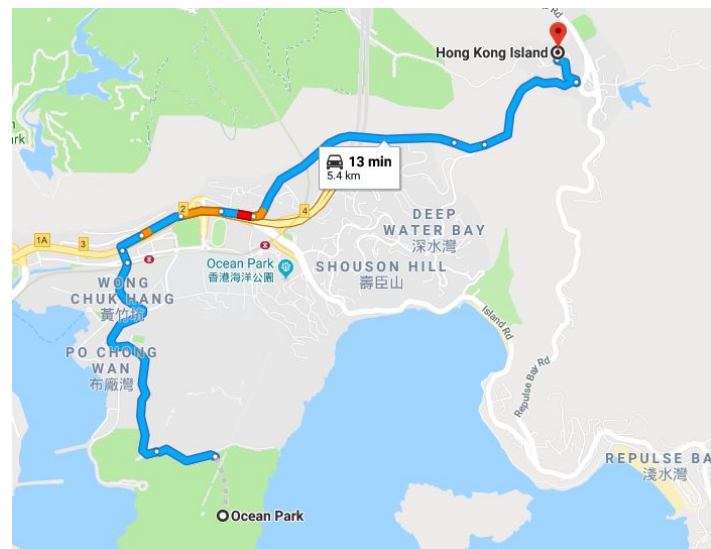
เราขอแนะนำให้คุณทานอาหารในโซนกลางแจ้ง เพื่อที่คุณจะได้สัมผัสกับวิถีชีวิตประจำวันของชาวท้องถิ่นยามเช้า ขณะเพลิดเพลินไปกับอาหารเช้ารสเลิศ

### วิธีการเดินทาง:

ใช้ทางออก A2 จากสถานีรถไฟ MTR Sheung Wan และเดินต่ออีก 10 นาที

ที่อยู่: ชั้น G, 24 Square Street Sheung Wan, Hong Kong  
เวลาทำการ: วันอังคาร-วันอาทิตย์ 08:00-18:00 น. | ปิดทำการในวันจันทร์





3

## 1400-1900: เข้าร่วมทัวร์ชมสถานที่ท่องเที่ยวที่ดีที่สุดบนเกาะฮ่องกง

แม้ว่าเกาะฮ่องกง จะไม่ใช่สถานที่ท่องเที่ยวยอดเยี่ยมเหมือนอย่างย่านเกาลูนหรือจิมซาจุ่ย แต่บอกเลยว่า คุณจะต้องอึ้ง หากได้รู้ว่าบนเกาะแห่งนี้เต็มไปด้วยสถานที่สำคัญทางวัฒนธรรมและแหล่งช้อปปิ้งมากมาย

ไกด์นำเที่ยวจะพาคุณไปยังสถานที่ต่าง ๆ เช่น หมู่บ้านชาวประมงอาเบอร์ดีน (Aberdeen Fishing Village), ตลาดสแตนลีย์ (Stanley Market) และ โรงงานจิวเวลรี่ (Jewelry Factory) เพื่อให้คุณสามารถสัมผัสอีกมุมมองหนึ่งของฮ่องกงนี้

### วิธีการเดินทาง:

การเดินทางโดยรถยนต์จากโอเชียนปาร์คไปยังเกาะฮ่องกงใช้เวลาประมาณ 15 นาที

4

## 1900: ปิดท้ายการเดินทางอันแสนวิเศษด้วยอาหารเลิศรสที่ร้าน Jumbo Kingdom

สิ้นสุดการเดินทางท่องเที่ยวฮ่องกง ด้วยอาหารค่ำแสนอร่อยที่ร้าน [Jumbo Kingdom Floating](#) สถานที่ซึ่งเป็นทั้งร้านอาหารและแลนด์มาร์คสำคัญทางประวัติศาสตร์ของเมือง ชมแสงไฟอันสว่างไสวที่เปิดขึ้นยามค่ำคืน พร้อมเพลิดเพลินกับเซตเมนูอาหารถึง 3 เซต ที่คุณเลือกได้เอง ด้วยเวาเซอร์อาหารจาก Klook ซึ่งมีทั้งเมนูอาหารทะเล, ต้มช้ำ และอาหารกวางตุ้งอื่น ๆ เราขอแนะนำให้คุณเลือกจองที่นั่งที่ใกล้กับหน้าต่าง เพราะคุณจะได้อิมมอร์ซกับอาหาร พร้อมชื่นชมทัศนียภาพของเมืองอันตระการตาไปด้วยพร้อม ๆ กัน!



### วิธีการเดินทาง:

กิจกรรมทานอาหารที่ร้าน Jumbo Kingdom Floating รวมอยู่ในแพ็คเกจทัวร์สถานที่ท่องเที่ยวที่ดีที่สุดบนเกาะฮ่องกงเรียบร้อยแล้ว

ที่อยู่: Hong Kong Island Aberdeen Wong Chuk Hang Deep Bay, Hong Kong  
เวลาทำการ: วันจันทร์-วันเสาร์ 11:00-23:00 น. | วันอาทิตย์ 09:00-23:00 น.

**KLOOK**

ดาวน์โหลดแอปฟรี  
แล้วไปเที่ยวกันเลย!

