

라이트닝 레인 멀티 패스 예약 방법

1단계

디즈니 캘리포니아 앱에 로그인 후 '+' 버튼을
탭해주세요.



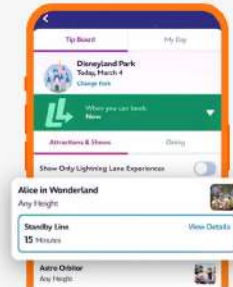
2단계

Book Lightning Lane Entry를 선택해
주세요.



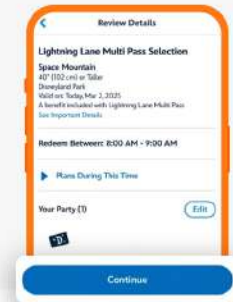
3단계

Tip Board에서 선호하는 어트랙션을 선
택한 후 예약해주세요.



4단계

예약 상세정보를 검토한 후 선택을 확정해
주세요. 라이트닝 레인 입장이 성공적으로
확정되었어요.



5단계

My Day에서 라이트닝 레인 입장 바코드
를 확인할 수 있어요.

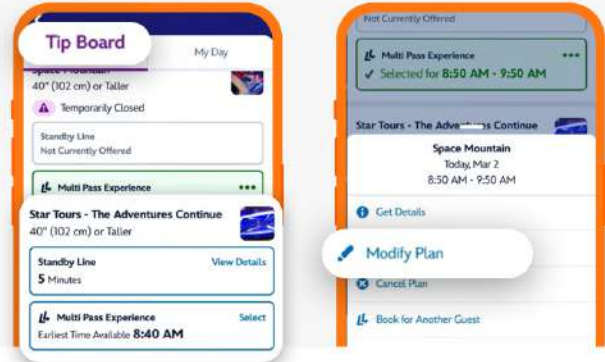
참고사항: 이미 선택한 어트랙션을 이용 완
료하거나 선택한 후 **2시간 이후부터** 다음
어트랙션 선택이 가능합니다.



라이트닝 레인 멀티 패스 예약변경 방법

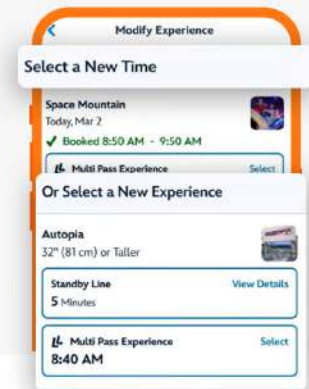
1단계

Tip Board에서 변경하려는 어트랙션을 클릭해주세요. **Modify Plan**을 선택해주세요.



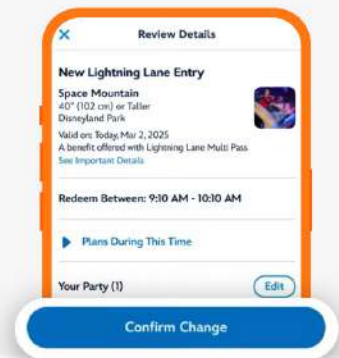
2단계

새로운 시간 (**Select a New Time**) 또는 새로운 어트랙션 (**Select a New Experience**)을 선택해주세요.



3단계

변경한 사항을 검토한 후 선택을 확정해주세요. 라이트닝 레인 입장이 성공적으로 변경되었어요.



4단계

My Day에서 변경된 라이트닝 레인 입장 바코드를 확인할 수 있어요.

