

購票流程

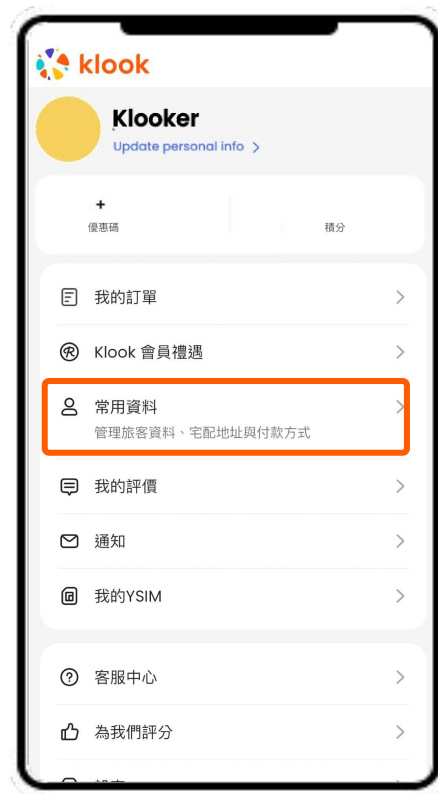
2025禾你一起 羽毛同行 不浪了！公益演唱會

步驟1

購票前須知

下載 Klook app 至最新版本，登入或註冊 Klook 帳戶。

提前填寫完整客戶資料，並開啟「設為本人」後儲存，以便加快預訂。

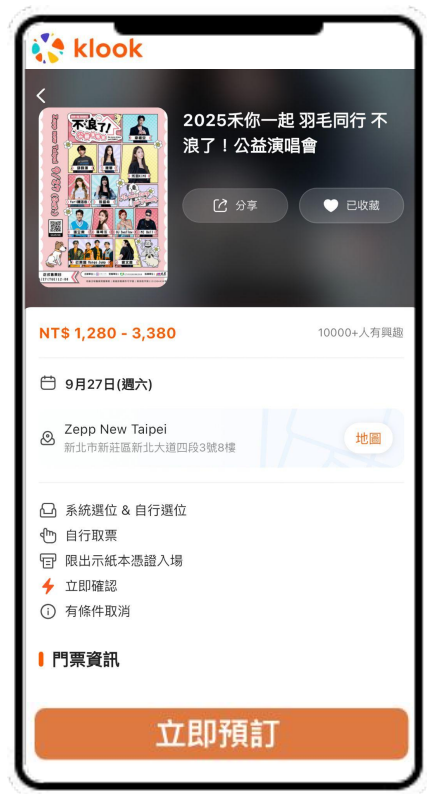


步驟2

前往購票頁面，開始排隊購票

開賣時，點擊「立即預訂」開始排隊。

輪到你時，請點擊「購買門票」進行購票。



步驟3

選擇門票及確認區域或座位

點擊欲購買的門票類型，將會自動分配區域或座位，點「確認」後才會開始佔位。



步驟4

輸入客戶資料並完成付款

填寫訂購人、以及出行者資料，選擇付款方式後，完成付款。

（如步驟1已事先儲存完整客戶資料，將會自動帶入預訂人資料；如未曾下單，手機需要初次驗證）

*選擇「超商付款/ATM轉帳」，請務必於訂單確認後14天完成繳款，如未繳費，訂單不會自動取消。超過時間未繳款或未申請訂單取消，將產生滯納金



The image shows a mobile app interface for Klook. At the top is the Klook logo. Below it are several input fields for user registration: '名字 (須與旅遊證件一致)', '姓氏 (須與旅遊證件一致)', '護照國家 / 地區' (with a dropdown arrow), '國家 / 地區代碼' (with a dropdown arrow), '手機號碼', and '電子信箱 (接收確認信)'. At the bottom is a large orange button labeled '前往付款'.



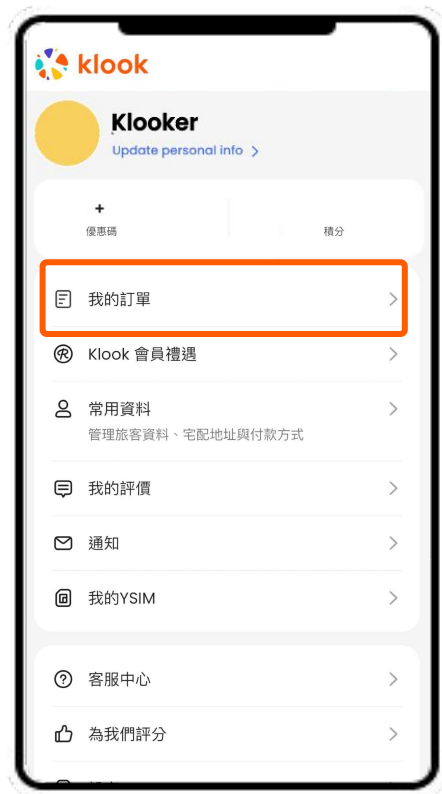
The image shows a mobile app interface for Klook, likely a payment confirmation screen. It features the Klook logo at the top, followed by a back arrow and several greyed-out input fields. At the bottom is a large orange button labeled '付款'.

步驟5

查看訂單及全家取票資訊

訂單確認後，可前往「帳戶」>「我的訂單」查看訂單詳情。


頁面將會顯示「訂單編號」、「取票編號」資訊，站席會顯示「序號」供現場整隊出示使用。



步驟6

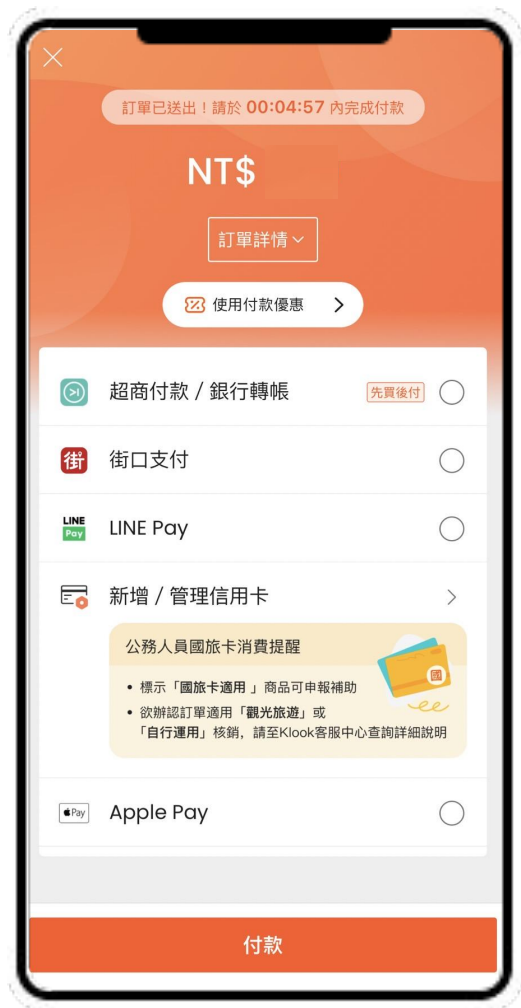
前往全家取實體紙票 [取票流程圖]

持Klook「訂單編號」、「取票編號」於全家 Famiport 機台操作，
列印繳費單並於全家櫃檯支付取票手續費每筆30元，即可取得實體紙票。



Klook 付款方式說明

2025禾你一起 羽毛同行 不浪了！公益演唱會



超商付款 / 銀行轉帳

超商付款 & 銀行轉帳：

此支付模式為Klook與AFTEE公司合作，如您欲選擇此支付模式，請先下載 AFTEE APP登入，並確認您的信用額度大於您欲搶票之票價金額，以避免額度不足造成搶票失敗。實際結帳通過金額以結帳當下AFTEE判斷為準。（確認信用額度之教學，如下附錄1）

街口支付

街口支付 & LINE Pay：（建議使用）

- 如您已綁定信用卡，按步驟操作即可完成搶票。
- 如綁定後使用Debit Card而非信用卡，請確保您的“街口帳戶” or “LINE Pay iPASS Money”餘額充足，以避免額度不足造成搶票失敗。

LINE Pay

信用卡支付

信用卡支付 & Apple Pay：（建議使用）

- 輸入您的信用卡卡號，即可完成訂購
- 手機綁定 Apple Pay，即可完成訂購

Apple Pay

推薦提前下載「**Klook App**」
購票，以加快演唱會票券購買速度。

推薦選擇「**信用卡支付 or LINE Pay or 街口
支付**」結帳，以加快演唱會票券結帳速度。

APP下載請掃



This document is strictly private and confidential. Do not distribute.

Copyright © 2022 by Klook Travel Technology Ltd. ("Klook"). All rights reserved. No parts of this document can be reproduced, distributed, transmitted or stored without Klook's prior written permission. This document contains Klook's confidential or proprietary information. By accepting this document, you agree that: (A)(1) if a pre-existing contract containing disclosure and use restrictions exists between your company and Klook, you and your company will use this information subject to the terms of the pre-existing contract; or (2) if no such pre-existing contract exists, you and your Company agree to protect this information and not reproduce or disclose the information in any manner; and (B) Klook makes no warranties, express or implied, in this document, and Klook shall not be liable for damages of any kind arising out of use of this document.