

JR Pass 濑户内地区铁路周游券




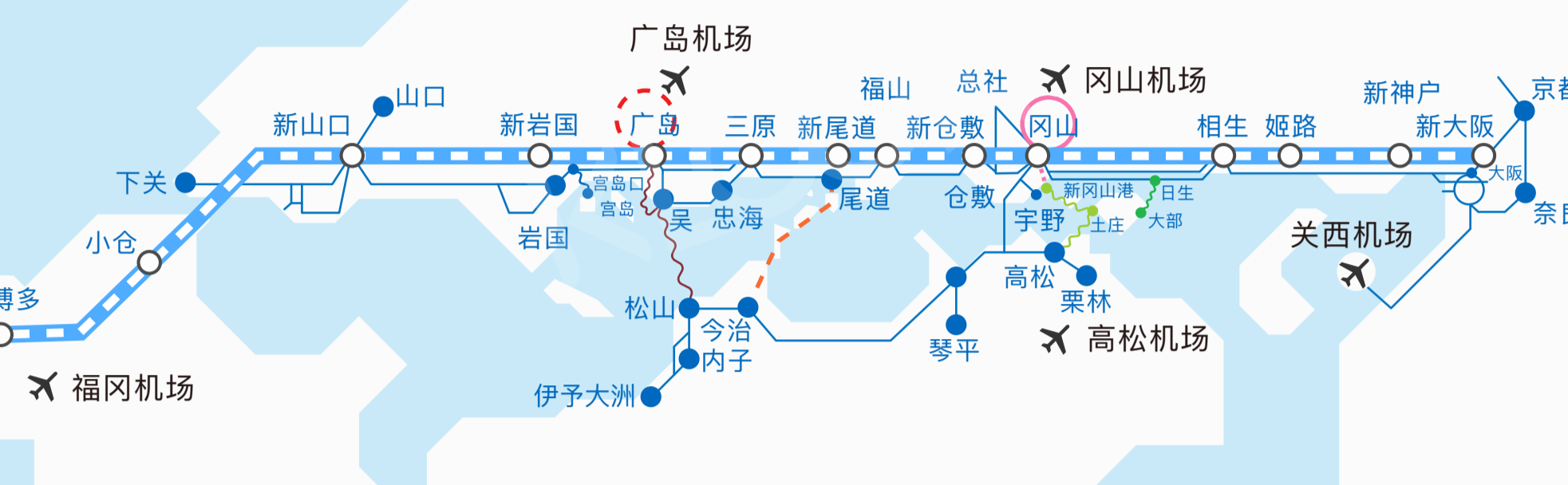
YOURS TO EXPLORE

01 可用区域&路线

- 山阳新干线
- JR在来线
- 冈山电气轨道 (路面电车)
- 中国JR巴士 (广岛观光循环巴士 Meipur-pu)
- 冈山站-新岡山港
- 尾道巴士 (尾道站-今治站) (Shimanami Cycle Express)
- 濑户内观光汽船 (日生港-小豆岛大部港)
- 两备渡轮、小豆岛渡轮 (新岡山港-土庄港、土庄港-高松港)
- 石崎汽船、濑户内海汽船 “超级喷水式高速船” (广岛港-吴港-松山港)
- JR西日本宫岛渡轮 (宫岛-宫岛口)

可乘坐的列车、车厢、座位类型

- 山阳新干线
 - 普通车厢
 - 自由席
 - 绿色车厢
 - 指定席
- 特急列车
 - 普通车厢
 - 自由席
 - 绿色车厢
 - 指定席
- 快速列车
 - 普通车厢
 - 自由席
 - 绿色车厢
 - 指定席
- 普通列车
 - 普通车厢
 - 自由席
 - 绿色车厢
 - 指定席



注意范围

A JR九州列车

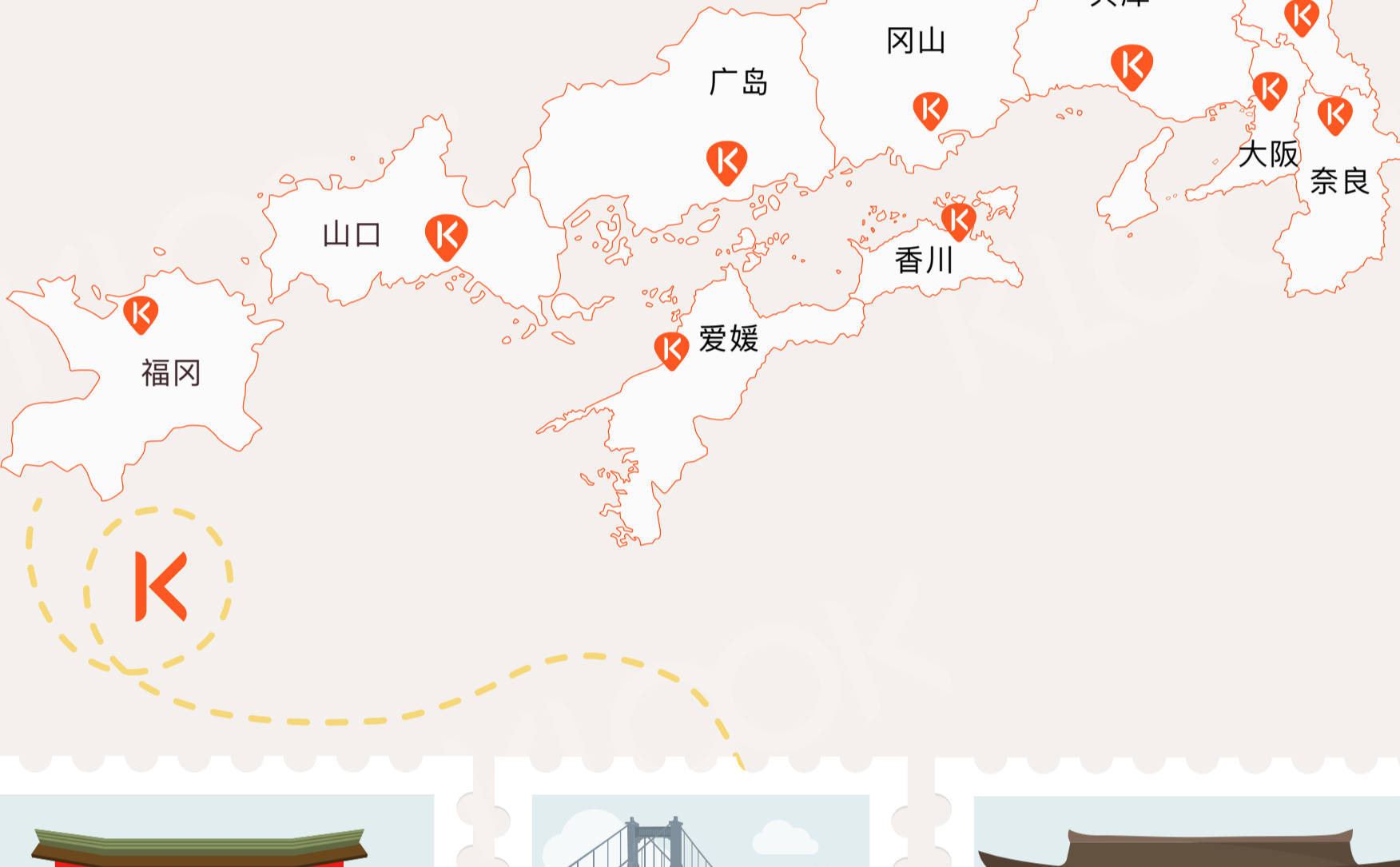
使用此券无法搭乘下关-博多之间的JR九州列车(在来线)。

B SL蒸汽火车

搭乘 SL 山口号 (SL Yamaguchi) 时,需要另外购买普通车厢指定席票券。

02 推荐景点

K KLOOK 推荐景点所在区域



严岛神社大鸟居 JR 宫岛口站 | 濑户大桥 JR 高松站 | 清水寺 JR 京都站

KLOOK 提供旅游体验预订服务

大阪	奈良
<ul style="list-style-type: none"> 大阪城天守阁 JR大阪城公园站 梅田蓝天大厦·展望台 JR大阪站 HARUKAS展望台 JR大阪站 天王寺 JR天王寺站 	<ul style="list-style-type: none"> 日本环球影城 JR大阪站 新歌舞伎座 JR难波站 心斋桥 JR难波站 道顿堀国立文乐剧场 JR难波站
京都	兵库
<ul style="list-style-type: none"> 世界遗产-清水寺 JR京都站-转巴士 世界遗产-金阁寺 JR京都站-转巴士 祇园花见小路 JR京都站-转巴士 西本愿寺大书院庭园 JR京都站-转巴士 	<ul style="list-style-type: none"> 世界遗产-春日大社 JR奈良站-转巴士 奈良公园 JR奈良站 世界遗产-春日山 JR奈良站-转巴士 世界遗产-平城宫古迹 JR奈良站-转巴士
冈山	广岛
<ul style="list-style-type: none"> 冈山城 JR冈山站-转电车 冈山后乐园 JR冈山站-转电车巴士 旭川樱花道 JR冈山站-转巴士 林原美术馆 JR冈山站-转巴士 	<ul style="list-style-type: none"> 世界遗产-产岛神社 JR宫岛口站-转渡轮 弥山·红叶谷公园 JR宫岛口站-转渡轮 世界遗产-原爆圆顶馆 JR广岛站-转巴士 缩景园 JR广岛站
山口	福冈
<ul style="list-style-type: none"> 火之山公园观景台 JR下关站-转巴士 海峡梦之塔 JR下关站 关门海底步行隧道 JR下关站-转巴士 下关水族馆“海响馆” JR下关站-转巴士 	<ul style="list-style-type: none"> 太宰府天满宫 JR博多站-转地铁 福冈塔 JR博多站-转地铁 博多运河城 JR博多站 乐水园 JR博多站
爱媛	香川
<ul style="list-style-type: none"> 松山城 JR松山站 道后温泉 JR松山站-转电车 万翠庄 JR松山站-转伊予铁道 内子的街道 JR内子站 	<ul style="list-style-type: none"> 金刀比罗宫 JR琴平站 濑户大桥纪念公园 JR高松站-转巴士 高松城·玉藻公园 JR高松站 直岛·地中海美术馆 JR高松站-转渡轮

03 如何兑换



JR 换票处信息

※ 实际营业时间若有变动,以JR官网为准。

JR售票处 绿色窗口 | TRAVEL AGENCY Warp 旅游服务中心

● 全年无休 | ● 工作日 | ● 周末&节假日

JR西日本·兑换地点	兑换窗口	营业时间
关西机场站		● 5:30-23:00
新大阪站		● 5:30-23:30
大阪站		● 5:30-23:00
冈山站		● 5:00-23:30
广岛站		● 5:20-23:00

JR九州·兑换地点	兑换窗口	营业时间
博多站		● 5:30-23:00

JR四国·兑换地点	兑换窗口	营业时间
高松站		● 4:20-23:00
		● 10:00-18:00 ● 10:00-17:30
松山站		● 4:50-23:20
		● 10:00-18:00 ● 10:00-17:00

- ### 乘车礼仪
- 请走人工检票通道
 - 请勿边走边用手机
 - 请勿冲上即将关门的列车
 - 请勿使用自拍杆
 - 请将手机设为静音,避免通话